

「日本銀行金融ネットワークシステム利用細則（当座勘定取引）」  
中一部改正

○ 目次の第1編IV. を横線のとおり改める。

IV. 海外預り金勘定に関する引落入金および日本銀行が外国中央銀行等からの依頼にもとづいて行う当座勘定に対する入金	
1. 海外預り金勘定に関する引落入金の依頼	1-4-1
(1) 引落入金依頼電文の取扱いの概要	1-4-2
(2) 日銀ネット端末により引落入金依頼を行う場合の取扱い	1-4-7
(3) コンピュータ接続等により引落入金依頼を行う場合の取扱い	1-4-9
2. 海外預り金勘定に関する引落入金の実行	1-4-14
3. 日本銀行から引落入金依頼の訂正等の指示を受けた場合の取扱い	1-4-16
4. 日本銀行が外国中央銀行等からの依頼にもとづいて行う当座勘定への入金	1-4-17
(1) 日銀ネット出力帳票により当預入金（海預）明細の内容を確認する場合の取扱い	1-4-18
(2) コンピュータ接続等により当預入金（海預）明細の内容を確認する場合の取扱い	1-4-21
(3) 出力帳票	1-4-22
5. 外国中央銀行等のために行う最終資金受取人への振込	1-4-23
(1) 振込の委託に対する承諾	1-4-23
(2) 振込不能等異例時の取扱い	1-4-23
(3) 振込の委任の解除および振込金相当の金額の返還等	1-4-23
(4) 報酬および費用請求権	1-4-23

○ 目次の第2編を横線のとおり改める。

第2編 端末操作手順

[当座勘定]

<振替依頼>	
振替依頼	2-1-1
<逆引通知>	
逆引通知	2-1-6
<支払依頼（海外預り金）>	
CUSTOMER TRANSFER (DEPOSITS OF OVERSEAS INSTITUTIONS)	2-1-9
BANK TRANSFER (DEPOSITS OF OVERSEAS INSTITUTIONS)	2-1- <del>22</del> <u>34</u>
<支払依頼>	
支払依頼	2-1- <del>38</del> <u>62</u>
<入金・払戻請求>	
払戻請求（日本銀行本支店等）	2-1- <del>40</del> <u>64</u>
<訂正・取消>	
払戻請求（日本銀行本支店等）（取消・訂正）（画面呼出）	2-1- <del>43</del> <u>67</u>
払戻請求（日本銀行本支店等）（取消・訂正）	2-1- <del>45</del> <u>69</u>

[準備預金]

<所要準備額報告>	
所要準備額報告	2-1- <del>47</del> <u>71</u>
以下略（不変）	

○ 目次の第4編を横線のとおり改める。

第4編 書式

第1号書式	} 略（不変）	
∫		
第5号書式		
第6号書式	記事情報通知依頼書	4-6-1
第7号書式	記事情報通知書に関する届出書	4-7-1

○ 第1編Ⅳ. 1. を次のとおり改める（全面改正）。

1. 海外預り金勘定に関する引落入金の依頼

日本銀行本店を日銀当座勘定取引店とするオンライン取引先は、原則として午前8時30分<sup>(注1)</sup>から午後3時まで<sup>(注2)</sup>の間、海外預り金入金規則および当座勘定特則ならびに本利用細則の定めるところに従い、日銀ネットを利用して、一定の金額を自己の当座勘定から引落し、これを海外預り金勘定に入金することを依頼すること（以下「引落入金依頼」といいます。）を行うことができるほか、当該引落入金依頼と併せて次に掲げる事項を行うことができます。この場合、銀行法その他の法律等に抵触しないよう十分に注意してください<sup>(注3)</sup>。

（注1）延長日においては、午前7時30分。

（注2）午後4時30分まで引落入金依頼を行うことはできますが、午後3時以後に引落入金依頼を行う場合には、予めその旨を日本銀行本店に連絡し、日本銀行本店（業務局営業業務課海外業務グループ）との間で合意したうえで行ってください。

（注3）オンライン取引先は、銀行法その他の法律等に抵触するおそれがあると判断し、引落入金依頼にかかる取引の実施について、予め関係法令等に基づく許可を得ている場合には、予めその旨を日本銀行本店（業務局営業業務課海外業務グループ）に連絡してください。

① 入金先の外国中央銀行等に対して当該入金に関する事項を通知することを日本銀行本店に依頼すること

② 日本銀行本店に対して振込を委託すること

オンライン取引先は、次表に掲げる引落入金依頼の送金種類および日銀ネット端末またはコンピュータ接続等による入力に応じた所定の端末操作手順<sup>(注1)</sup>に従い、次表に掲げる電文（以下IV.において「引落入金依頼電文」といいます。）を日本銀行に送信します。当該電文の送信に当たっては、（1）から（3）までに定めるところにより取扱ってください。

引落入金依頼の送金種類	端末操作手順	日本銀行に送信する電文
顧客送金	（日銀ネット端末により入力する場合） 業務処理区分コード：211601 （コンピュータ接続等により入力する場合） 業務処理区分コード：213101	「CUSTOMER TRANSFER (DEPOSITS OF OVERSEAS INSTITUTIONS)」 <sup>(注2)</sup>
金融機関間送金	（日銀ネット端末により入力する場合） 業務処理区分コード：211602 （コンピュータ接続等により入力する場合） 業務処理区分コード：213102	「BANK TRANSFER (DEPOSITS OF OVERSEAS INSTITUTIONS)」 <sup>(注3)</sup>

（注1）コンピュータ接続等の利用先であるオンライン取引先は、利用細則（共通事務）および「メッセージフォーマット仕様書（コア機能・業務データ編）」の該当箇所の記載を併せて参照してください。

（注2）以下IV.において「引落入金依頼電文（顧客送金）」といいます。

（注3）以下IV.において「引落入金依頼電文（金融機関間送金）」といいます。

（1）引落入金依頼電文の取扱いの概要

イ、事務の概要

引落入金依頼電文の入力にあたっては、Cross Border Payments and Reporting Plus（国際送金の共通ガイドラインとしてSwift（国際銀行間通信協会をいいます。以下同じです。）が定めたルールをいいます。以下「CBPR+」といいます。）の入力ルール<sup>(注)</sup>および[参考]入力例を参照のうえ、電文の送信方法が日銀ネット端末の場合は（2）、コンピュータ接続等の場合は（3）に基づき取扱ってください。

ただし、5.（3）に定めるところにより外国中央銀行等に振込金を返還するための引落入金依頼電文（金融機関間送金）の入力を行うにあたっては、「日本銀行が外国中央銀行等のために受入を行う預り金にかかる振込金の返還に関する事務取扱細則」4.に定めるところにより取扱ってください。

(注) 住所情報の入力にあたっては、住所情報の構造の別（構造化された項目のみで構成される住所情報、構造化されていない項目のみで構成される住所情報またはハイブリッド形式の住所情報）に応じて、住所情報内の項目（Country、TownName または AddressLine）の入力ルールが異なりますので、当該入力ルールに基づき入力してください。

ロ、送金種類の別により異なる取扱い

(2) および(3)に定める取扱いのうち、その一部には、引落入金依頼電文（顧客送金）または引落入金依頼電文（金融機関間送金）のいずれかのみに適用されるものがあります。顧客送金と表記している場合には、引落入金依頼電文（顧客送金）にのみ適用され、金融機関間送金と表記している場合には、引落入金依頼電文（金融機関間送金）にのみ適用されます。

ハ、日銀ネットの端末入力項目の表記方法

(2) において、引落入金依頼電文の項目のうち、日銀ネット端末により入力可能な項目（以下Ⅳ. において「端末入力項目」といいます。）は次のとおり記載します。

(イ) 端末入力項目において、情報を入力できる項目については、(項目名) 欄と記載し、その上位の項目については、「(項目名)」と記載します。

(ロ) 項目の下位のすべての項目を対象とする場合には、「(上位の項目名)」の項目群と記載します。

(ハ) 引落入金依頼電文（金融機関間送金）において、特に記載がない場合には、「UnderlyingCustomerCreditTransfer」の項目群以外の項目を示すものとし、「UnderlyingCustomerCreditTransfer」の記載がある場合には、「UnderlyingCustomerCreditTransfer」の項目群の項目を示すものとします。

(端末入力項目の記載例)

INTERMEDIARY AGENT 1			← <u>「INTERME DIARY AGEN T 1」</u> の BIC <u>欄</u>
BIC			
CLEARING SYSTEM MEMBER ID			

ニ、コンピュータ接続等により入力する引落入金依頼電文の項目およびSwift 電文<sup>(注)</sup>の項目の表記方法

(3) において、コンピュータ接続等により入力する引落入金依頼電文の項目およびSwift 電文の項目は次のとおり記載します。

(注) Swift を通じて送受信される電文のうち、pacs.008、pacs.009 および pacs.009COV をいいます。以下Ⅳ. において同じです。

(イ) 引落入金依頼電文の項目またはSwift 電文の項目のうち、情報入力項目（これらの電文の各項目群の最下層の項目であって、情報を入力できる項目をいいます。以下ニ、において同じです。）については、『(項目名)』と記載します。

引落入金依頼電文の情報入力項目以外のものについては、『(項目名)』と記載し、Swift 電文の情報入力項目以外のものについては、『(項目名)』と記載します。

(ロ) 情報入力項目を示す場合、同項目を一意に示すために必要なもののみを記載し、すべての階層の項目は記載しません（原則として電文の4階層目および情報入力項目を記載します。）。項目の下位のすべての項目を対象とする場合には、『(上位の項目名)』の項目群または『(上位の項目名)』の項目群と記載します。

(ハ) 取扱いを定める対象項目は、電文の「CreditTransferTransactionInformation」または『CreditTransferTransactionInformation』の項目群の項目とします。

(ニ) 引落入金依頼電文（金融機関間送金）または pacs.009 において、特に記載がない場合には、『UnderlyingCustomerCreditTransfer』または『UnderlyingCustomerCreditTransfer』の項目群の項目以外のものを示すものとし、『UnderlyingCustomerCreditTransfer』または『UnderlyingCustomerCreditTransfer』の記載がある場合には、『UnderlyingCustomerCreditTransfer』または『UnderlyingCustomerCreditTransfer』の項目群の項目を示すものとします。

(ホ) 決済関係者<sup>(注)</sup>が金融機関の場合において、特に記載がないときは、『FinancialInstitutionIdentification』または『FinancialInstitutionIdentification』の項目群の項目とし、『BranchIdentification』または『BranchIdentification』の記載がある場合には、『BranchIdentification』または『BranchIdentification』の項目群の項目を示すものとします。

(注) 次に掲げる者をいい、引落入金依頼電文の「UNDERLYING CUSTOMER CREDIT TRANSFER」の項目群において設定された者を含みます。

- PreviousInstructingAgent1
- PreviousInstructingAgent2
- PreviousInstructingAgent3
- IntermediaryAgent1
- IntermediaryAgent2
- IntermediaryAgent3
- UltimateDebtor
- InitiatingParty
- Debtor
- DebtorAgent
- CreditorAgent
- Creditor
- UltimateCreditor

(引落入金依頼電文における項目<sup>(注)</sup>の記載例)

IntermediaryAgent1		
	FinancialInstitutionIdentification	
	BICFI	← 「IntermediaryAgent1」 の 『BICFI』
	ClearingSystemMemberIdentification	
	ClearingSystemIdentification	
	Code	← 「 IntermediaryAgent1 」 の 「ClearingSystemIdentification」の『Code』
	MemberIdentification	
	Name	
	PostalAddress	
	Department	「IntermediaryAgent1」の「PostalAddress」 の項目群
	⋮	
	AddressLine	
	Other	
	Identification	
	SchemeName	
	Code	
	⋮	
	BranchIdentification	
	Identification	
	Name	← 「 IntermediaryAgent1 」 の 「BranchIdentification」の『Name』
	PostalAddress	
	Department	
	⋮	
IntermediaryAgent1Account		
	Identification	
	IBAN	
	Other	
	Identification	← 「 IntermediaryAgent1Account 」 の 『Identification』
	⋮	
UnderlyingCustomerCreditTransfer		
	UltimateDebtor	
	Name	← 「UnderlyingCustomerCreditTransfer」 の「UltimateDebtor」の『Name』
⋮		

(注) 表の網掛け部は、情報入力項目を示します。



(2) 日銀ネット端末により引落入金依頼を行う場合の取扱い

イ、入金先の外国中央銀行等に関する情報および口座情報の入力

(イ) 入金先の外国中央銀行等に関する情報

次に掲げる場合に応じ、それぞれ次に掲げるとおり取扱ってください。

a. 引落入金依頼電文（顧客送金）の場合

「INTERMEDIARY AGENT 1」もしくは「CREDITOR AGENT」の BIC 欄または「CREDITOR」の ORGANISATION ID (BIC) 欄に入金が行われる海外預り金勘定の名義人である外国中央銀行等の B I C コードを入力<sup>(注1)</sup>してください。また、当該外国中央銀行等を示すものである限りにおいて、当該 B I C コードと併せて同 BIC 欄または同 ORGANISATION ID (BIC) 欄以外の欄（NAME 欄等が該当します。）にも入力<sup>(注2)</sup>することもできます。顧客送金。

b. 引落入金依頼電文（金融機関間送金）の場合

「INTERMEDIARY AGENT 1」、「CREDITOR AGENT」または「CREDITOR」の BIC 欄に入金が行われる海外預り金勘定の名義人である外国中央銀行等の B I C コードを入力<sup>(注1)</sup>してください。また、当該外国中央銀行等を示すものである限りにおいて、当該 B I C コードと併せて同 BIC 欄以外の欄（NAME 欄等が該当します。）にも入力<sup>(注2)</sup>することもできます。金融機関間送金。

(注1) 「日本銀行金融ネットワークシステム・金融機関等コード一覧（海外預り金勘定）」（以下IV.において「コード一覧（海外預り金勘定）」といいます。）に定める B I C コードを入力してください（同一覧上の B I C コードに括弧が付されている海外預り金勘定については、B I C コードの入力に代え、NAME 欄に同一覧上の「外国中央銀行等名」に掲げる名称を入力することもできます。）。また、上位8桁がコード一覧（海外預り金勘定）に定める B I C コードと同一である限り、11桁の B I C コードを入力することもできます。

(注2) NAME 欄等に入力が行われた場合において、B I C コードおよび（ロ）の海外預り金勘定コードにより特定した外国中央銀行等の口座に入金することが適当ではないと判断する情報が含まれているときは、必要に応じ、引落入金依頼人に照会し、3. に定めるところにより訂正等を指示することがあります。

(ロ) 入金先の口座情報

(イ) に対応する「INTERMEDIARY AGENT 1 ACCOUNT」、「CREDITOR AGENT ACCOUNT」または「CREDITOR ACCOUNT」の OTHER ID 欄に（イ）の海外預り金勘定の海外預り金勘定コードを入力してください。

ロ、引落入金依頼に関する情報の入力

入金先の外国中央銀行等に通知する必要がある内容であって、当該内容に対応する欄がない場合には、次の各号に掲げる情報の別に応じて、それぞれ当該各号に掲げる欄に入力してください。この場合において、当該内容をこれらの欄に入力しきれないときは、「INSTRUCTION FOR NEXT AGENT」の INFORMATION 欄 (INFORMATION1 から 6 までの欄をいいます。以下 IV. において同じです。) に “KIJITSUIKA” を入力したうえで、「記事情報通知依頼書」(第 6 号書式) を、引落入金依頼を行った日の午後 3 時までに日本銀行本店 (業務局営業業務課海外業務グループ) に提出してください<sup>(注)</sup>。

(注) 午後 3 時以後の提出となることが見込まれる場合には、予めその旨を日本銀行本店 (業務局営業業務課海外業務グループ) に連絡したうえで提出してください。

(イ) カバー対象送金<sup>(注)</sup> にかかる情報以外の情報

「INSTRUCTION FOR CREDITOR AGENT」の INFORMATION 欄または REMITTANCE INFORMATION 欄

(入力例) UltmtDbtr/Nm/Nichigin Taro/PstlAdr/123 Times Square, New York/US/BirthDt/19761121

(注) 引落入金依頼電文または Swift 電文の「UNDERLYING CUSTOMER CREDIT TRANSFER」の項目群として、資金の決済経路等に関する情報が設定される顧客送金をいいます。また、この場合において、当該 Swift 電文または引落入金依頼電文により依頼される金融機関間送金をカバー送金といいます。以下同じです。

(ロ) カバー対象送金にかかる情報

「UnderlyingCustomerCreditTransfer」の REMITTANCE INFORMATION 欄

金融機関間送金

ハ、入金先の外国中央銀行等に通知される内容等について

次に掲げる項目を除き、引落入金依頼電文において入力された情報は、原則として、入金先の外国中央銀行等に通知されます。ただし、入金先の外国中央銀行等に関する情報は、当該外国中央銀行等が日本銀行に届出した情報により通知されるため、入力された情報とは異なる内容により通知される場合があります。

(イ) INSTRUCTION ID 欄 (振込の委託<sup>(注)</sup> を伴う場合に限りです。)

(ロ) 「INSTRUCTION FOR NEXT AGENT」の項目群

(ハ) 「INSTRUCTION FOR CREDITOR AGENT」の項目群 (振込の委託を伴わない場合に限り)

ます。)

- (二) 「UNDERLYING CUSTOMER CREDIT TRANSFER」の項目群(振込の委託を伴わない場合に限ります。) **金融機関間送金**

(注) 海外預り金入金規則にもとづくものをいいます。以下1.において同じです。

(3) コンピュータ接続等により引落入金依頼を行う場合の取扱い

イ、基本的な取扱い

引落入金依頼電文の対応する項目にSwift電文の情報を入力してください。

ロ、個別の項目の入力にかかる取扱い

(イ) 入金先の外国中央銀行等に関する情報および口座情報の入力

a. 入金先の外国中央銀行等に関する情報

次に掲げる場合に応じ、それぞれ次に掲げるとおり取扱ってください。

(a) 引落入金依頼電文(顧客送金)の場合

「INTERMEDIARY AGENT 1」もしくは「CREDITOR AGENT」の『BICFI』または「CREDITOR」の『AnyBIC』に、入金が行われる海外預り金勘定の名義人である外国中央銀行等のB I Cコードを入力<sup>(注)</sup>してください。**顧客送金**。

(b) 引落入金依頼電文(金融機関間送金)の場合

「INTERMEDIARY AGENT 1」、「CREDITOR AGENT」または「CREDITOR」の『BICFI』に、入金が行われる海外預り金勘定の名義人である外国中央銀行等のB I Cコードを入力<sup>(注)</sup>してください。**金融機関間送金**。

(注) コード一覧(海外預り金勘定)に定めるB I Cコードを入力してください(同一一覧上のB I Cコードに括弧が付されている海外預り金勘定については、B I Cコードの入力に代え、『Name』に同一一覧上の「外国中央銀行等名」に掲げる名称を入力することもできます。)。また、上位8桁がコード一覧(海外預り金勘定)に定めるB I Cコードと同一である限り、11桁のB I Cコードを入力することもできます。

b. 入金先の口座情報

a. に対応する「IntermediaryAgent1Account」、「CreditorAgentAccount」または「CreditorAccount」の『Identification』にa.の海外預り金勘定の海外預り金勘定コードを入力してください。

(ロ) 手数料に関する情報の入力

引落入金依頼電文（顧客送金）の『ChargeBearer』として“DEBT”を入力する場合には「ChargesInformation」の項目群には入力しないでください。

(ハ) 入力を想定していない項目

次に掲げる項目は、入力しないでください。入力された場合には、入力されていなかったものとして取扱います。

- a. 【GroupHeader】の【SettlementAccount】、【InstructingReimbursementAgent】、【InstructedReimbursementAgent】および【ThirdReimbursementAgent】の項目群
- b. 【PaymentTypeInformation】の『InstructionPriority』および『ClearingChannel』
- c. 『SettlementPriority』、【SettlementTimeIndication】の項目群および【SettlementTimeRequest】の項目群

ハ、入金先の外国中央銀行等に通知される内容等について

次に掲げる項目群等を除き、引落入金依頼電文に入力された情報は、原則として、入金先の外国中央銀行等に通知されます。ただし、入金先の外国中央銀行等に関する情報は、当該外国中央銀行等が日本銀行に届出た情報により通知されるため、入力された情報とは異なる場合があります。

(イ) 『InstructionIdentification』（振込の委託を伴う場合に限ります。）

(ロ) 「PaymentTypeInformation」の項目群（振込の委託を伴わない場合に限ります。）

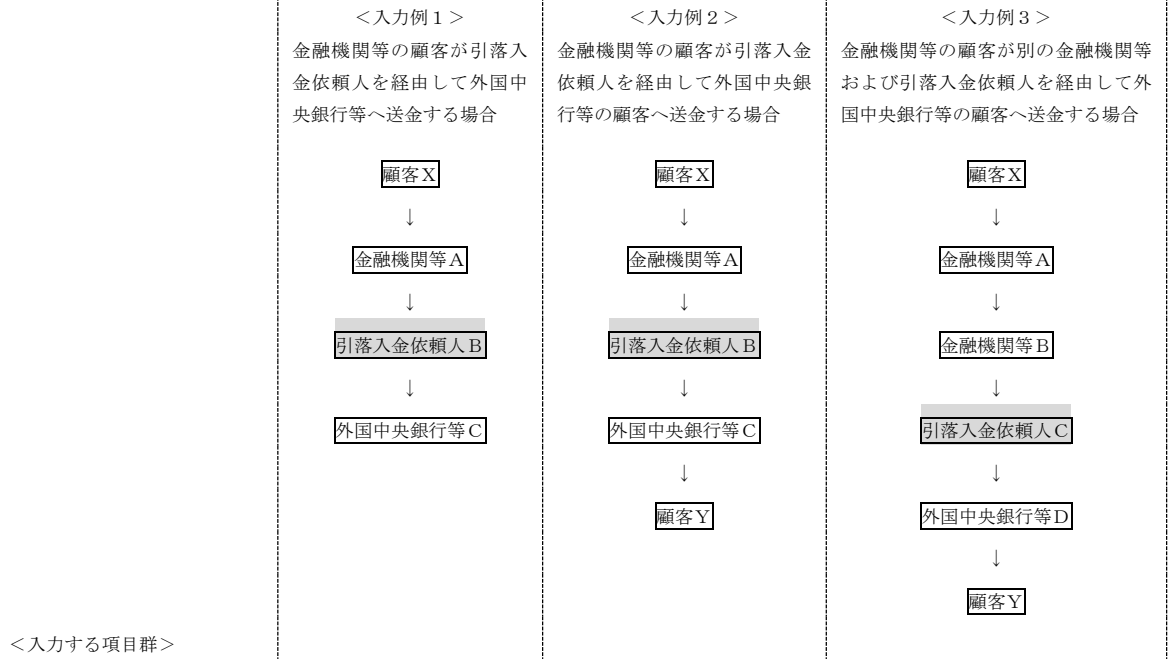
(ハ) 「InstructionForNextAgent」の項目群

(ニ) 「InstructionForCreditorAgent」の項目群（振込の委託を伴わない場合に限ります。）

(ホ) 「UnderlyingCustomerCreditTransfer」の項目群（振込の委託を伴わない場合に限ります。）  
金融機関間送金

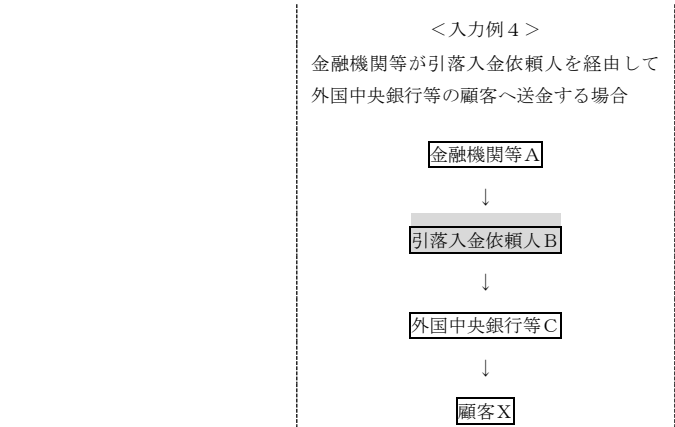
[参考] 入力例

1. 引落入金依頼電文（顧客送金）を入力する場合



<入力する項目群>

PREVIOUS INSTRUCTING AGENT 1	——	——	金融機関等 B
DEBTOR	顧客 X	顧客 X	顧客 X
DEBTOR AGENT	金融機関等 A	金融機関等 A	金融機関等 A
INTERMEDIARY AGENT 1	——	——	——
CREDITOR AGENT	※	外国中央銀行等 C	外国中央銀行等 D
CREDITOR	外国中央銀行等 C	顧客 Y	顧客 Y



<入力する項目群>

PREVIOUS INSTRUCTING AGENT 1	——
DEBTOR	金融機関等 A
DEBTOR AGENT	引落入金依頼人 B
INTERMEDIARY AGENT 1	——
CREDITOR AGENT	外国中央銀行等 C
CREDITOR	顧客 X

※電文に記載された情報を踏まえて入力して下さい（日本銀行を入力することもできます。）。

## 2. 引落入金依頼電文（金融機関間送金）を入力する場合

	<p>＜入力例 1＞</p> <p>金融機関等が引落入金依頼人を経由して外国中央銀行等へ送金する場合</p> <pre> graph TD     A[金融機関等 A] --&gt; B[引落入金依頼人 B]     B --&gt; C[外国中央銀行等 C]                     </pre>	<p>＜入力例 2＞</p> <p>金融機関等が引落入金依頼人および外国中央銀行等を経由して別の金融機関等へ送金する場合</p> <pre> graph TD     A[金融機関等 A] --&gt; B[引落入金依頼人 B]     B --&gt; C[外国中央銀行等 C]     C --&gt; D[金融機関等 D]                     </pre>	<p>＜入力例 3＞</p> <p>金融機関等が別の金融機関等および引落入金依頼人を経由して外国中央銀行等へ送金する場合</p> <pre> graph TD     A[金融機関等 A] --&gt; B[金融機関等 B]     B --&gt; C[引落入金依頼人 C]     C --&gt; D[外国中央銀行等 D]                     </pre>
＜入力する項目群＞			
PREVIOUS INSTRUCTING AGENT 1	—	—	—
DEBTOR	金融機関等 A	金融機関等 A	金融機関等 A
DEBTOR AGENT	—	—	金融機関等 B
INTERMEDIARY AGENT 1	—	—	—
CREDITOR AGENT	—	外国中央銀行等 C	—
CREDITOR	外国中央銀行等 C	金融機関等 D	外国中央銀行等 D

	<p>＜入力例 4＞</p> <p>金融機関等が別の金融機関等、引落入金依頼人および外国中央銀行等を経由してさらに別の金融機関等へ送金する場合</p> <pre> graph TD     A[金融機関等 A] --&gt; B[金融機関等 B]     B --&gt; C[引落入金依頼人 C]     C --&gt; D[外国中央銀行等 D]     D --&gt; E[金融機関等 E]                     </pre>	<p>＜入力例 5＞</p> <p>金融機関等が別の金融機関等および引落入金依頼人を経由して外国中央銀行等へ送金する場合</p> <pre> graph TD     A[金融機関等 A] --&gt; B[金融機関等 B]     B --&gt; C[金融機関等 C]     C --&gt; D[引落入金依頼人 D]     D --&gt; E[外国中央銀行等 E]                     </pre>
＜入力する項目群＞		
PREVIOUS INSTRUCTING AGENT 1	—	—
DEBTOR	金融機関等 A	金融機関等 A
DEBTOR AGENT	金融機関等 B	金融機関等 B
INTERMEDIARY AGENT 1	—	—
CREDITOR AGENT	外国中央銀行等 D	外国中央銀行等 D
CREDITOR	金融機関等 E	金融機関等 E

<入力例 6>

金融機関等が引落入金依頼人、外国中央銀行等および別の金融機関等を経由してさらに別の金融機関等へ送金する場合

金融機関等 A



金融機関等 B



引落入金依頼人 C



外国中央銀行等 D



金融機関等 E



金融機関等 F

<入力する項目群>

PREVIOUS INSTRUCTING AGENT 1	——	金融機関等 B
DEBTOR	金融機関等 A	金融機関等 A
DEBTOR AGENT	金融機関等 B	——
INTERMEDIARY AGENT 1	外国中央銀行等 D	外国中央銀行等 D
CREDITOR AGENT	金融機関等 E	金融機関等 E
CREDITOR	金融機関等 F	金融機関等 F

- 第1編Ⅳ. 2. および3. を横線のとおり改める。

## 2. 海外預り金勘定に関する引落入金の実行

日本銀行本店は、「CUSTOMER TRANSFER (DEPOSITS OF OVERSEAS INSTITUTIONS)」または「BANK TRANSFER (DEPOSITS OF OVERSEAS INSTITUTIONS)」を受信した場合には、引落入金依頼人の当座勘定に引落資金が確保されているときに限り、当該「CUSTOMER TRANSFER (DEPOSITS OF OVERSEAS INSTITUTIONS)」または「BANK TRANSFER (DEPOSITS OF OVERSEAS INSTITUTIONS)」の内容にもとづき、遅滞なく、引落入金依頼人の当座勘定からの引落および外国中央銀行等の海外預り金勘定への入金を行います。

この場合、日本銀行本店は、引落入金依頼人が引落入金依頼のために送信した電文が次の各号に掲げる場合に応じ、引落入金依頼人に対して、当該各号に定める電文を送信します。

① 「CUSTOMER TRANSFER (DEPOSITS OF OVERSEAS INSTITUTIONS)」

「当座勘定引落済通知（海外預り金）」(2116-00200)

「ACKNOWLEDGEMENT OF CUSTOMER TRANSFER (DEPOSITS OF OVERSEAS INSTITUTIONS)」  
(2116-00100)

② 「BANK TRANSFER (DEPOSITS OF OVERSEAS INSTITUTIONS)」

「当座勘定引落済通知（海外預り金）」(2116-00200)

「ACKNOWLEDGEMENT OF BANK TRANSFER (DEPOSITS OF OVERSEAS INSTITUTIONS)」(2116-00300)

また、日本銀行本店は、引落入金依頼により海外預り金入金規則第9条第2項に定める事項が指定された電文を受信した場合には、同規則にもとづく振込の委託に対して承諾したものとみなします。日本銀行本店は、引落入金依頼と併せて振込の委託を受けた場合には、最終資金受取人その他の振込に関する事項を外国中央銀行等に通知し、最終資金受取人口座への入金を依頼します。この場合において、外国中央銀行等に最終資金受取人口座が開設されていないことその他の理由により振込を行うことができないときは、振込の委任を解除し、「日本銀行が外国中央銀行等のために受入を行う預り金にかかる振込金の返還に関する事務取扱細則」3. に定めるところにより、振込を委託した引落入金依頼人に振込金を返還します。

引落入金依頼は、取消および訂正を行うことはできません。ただし、次の各号に掲げる事項入金先の外国中央銀行等に対して通知することを依頼した当該入金に関する事項（引落入金依頼と併せて振込を委託した場合における最終資金受取人の名称その他の



振込に関する事項を除きます。)に誤りがあることが判明した場合には、「振込内容等訂正依頼書」(第2号書式)を日本銀行本店(業務局営業業務課海外業務グループ)に提出することにより、当該事項を訂正することができます。~~なお、次の②の事項を訂正する場合には、振込を委託した日の午後3時までに「振込内容等訂正依頼書」を日本銀行本店(業務局営業業務課海外業務グループ)に提出してください(午後3時以後の提出となることが見込まれる場合には、予めその旨を日本銀行本店(業務局営業業務課海外業務グループ)に連絡したうえで提出してください。)~~提出にあたっては、予め日本銀行本店(業務局営業業務課海外業務グループ)に連絡したうえで、その指示に従い、提出してください。

~~① 入金先の外国中央銀行等に対して通知することを依頼した当該入金に関する事項(②に掲げる事項を除く。)~~

~~② 引落入金依頼と併せて振込を委託した場合における最終資金受取人の名称その他の振込に関する事項~~

### 3. 日本銀行から引落入金依頼の訂正等の指示を受けた場合の取扱い

日本銀行本店は、オンライン取引先から引落入金依頼を受付けた場合において、当該引落入金依頼の訂正等が必要なときには、次の各号に掲げるときは場合に応じ、当該各号に定めるとおり、当該オンライン取引先に対して指示を行います。

オンライン取引先は、日本銀行本店からの指示を受けた場合には、次の各号に定めるところにより取扱ってください。

#### ① 引落入金依頼の内容にもとづき、海外預り金勘定への入金を行うことができないとき

オンライン取引先は、日本銀行本店の指示に従い、海外預り金勘定への入金を行う場合には「引落入金依頼にかかる訂正依頼書」（第3号書式）を、海外預り金勘定への入金を行わない場合には「誤った引落入金依頼にかかる資金返戻依頼書」（第4号書式）を、直ちに日本銀行本店（業務局営業業務課海外業務グループ）に提出してください。

#### ② ~~引落入金依頼の内容にもとづき、入金先の外国中央銀行等に対して当該入金に関する事項を通知することができないとき~~①以外の場合

オンライン取引先は、日本銀行本店の指示に従い、「引落入金依頼にかかる訂正依頼書」を、引落入金依頼を行った日の午後3時までに日本銀行本店（業務局営業業務課海外業務グループ）に提出してください（午後3時以後の提出となることが見込まれる場合には、予めその旨を日本銀行本店（業務局営業業務課海外業務グループ）に連絡したうえで提出してください。）。

○ 第1編Ⅳ. 4. を次のとおり改める（全面改正）。

#### 4. 日本銀行が外国中央銀行等からの依頼にもとづいて行う当座勘定への入金

日本銀行は、外国中央銀行等から、日本銀行本店を日銀当座勘定取引店とするオンライン取引先の当座勘定への入金の依頼を受付けた場合には、当該依頼の内容にもとづき、原則として午前9時から午後3時まで<sup>(注1)</sup>の間に、当該オンライン取引先の当座勘定への入金を行います。

この場合、日本銀行本店は、日本銀行本店が当該入金のために送信した電文が次の各号に掲げる場合に应じ、オンライン取引先に対して、当該各号に定める電文を送信します。

① 「CUSTOMER TRANSFER (DEPOSITS OF OVERSEAS INSTITUTIONS)」

「当座勘定入金通知（海外預り金）」(2330-00200)

「CUSTOMER TRANSFER (DEPOSITS OF OVERSEAS INSTITUTIONS)」(2330-00100)<sup>(注2)</sup>

② 「BANK TRANSFER (DEPOSITS OF OVERSEAS INSTITUTIONS)」

「当座勘定入金通知（海外預り金）」(2330-00200)

「BANK TRANSFER (DEPOSITS OF OVERSEAS INSTITUTIONS)」(2330-00300)<sup>(注2)</sup>

(注1) 午後3時以後に当該入金を行う場合には、予めその旨を当該オンライン取引先に連絡し、合意したうえで行います。

(注2) これらの電文を以下Ⅳ. において「当預入金（海預）明細」といいます。このうち、「CUSTOMER TRANSFER (DEPOSITS OF OVERSEAS INSTITUTIONS)」(2330-00100)を「当預入金（海預）明細（顧客送金）」といい、「BANK TRANSFER (DEPOSITS OF OVERSEAS INSTITUTIONS)」(2330-00300)を「当預入金（海預）明細（金融機関間送金）」といいます。

オンライン取引先が日銀ネット出力帳票により当預入金（海預）明細の内容を確認する場合には（1）、コンピュータ接続等を利用して当預入金（海預）明細の内容を確認する場合には（2）により、それぞれ取扱ってください。なお、日銀ネット出力帳票の出力内容は（3）に掲げるとおりです。

(1) 日銀ネット出力帳票により当預入金（海預）明細の内容を確認する場合の取扱い

イ、日銀ネット出力帳票の表示内容

日銀ネット出力帳票に表示される内容は、CBPR+に準拠しています。ただし、次に掲げる項目には、CBPR+によらず、それぞれ当該各号に定める内容を表示します。

(イ) 「INSTRUCTION ID」

日本銀行が取引ごとに付す取引番号

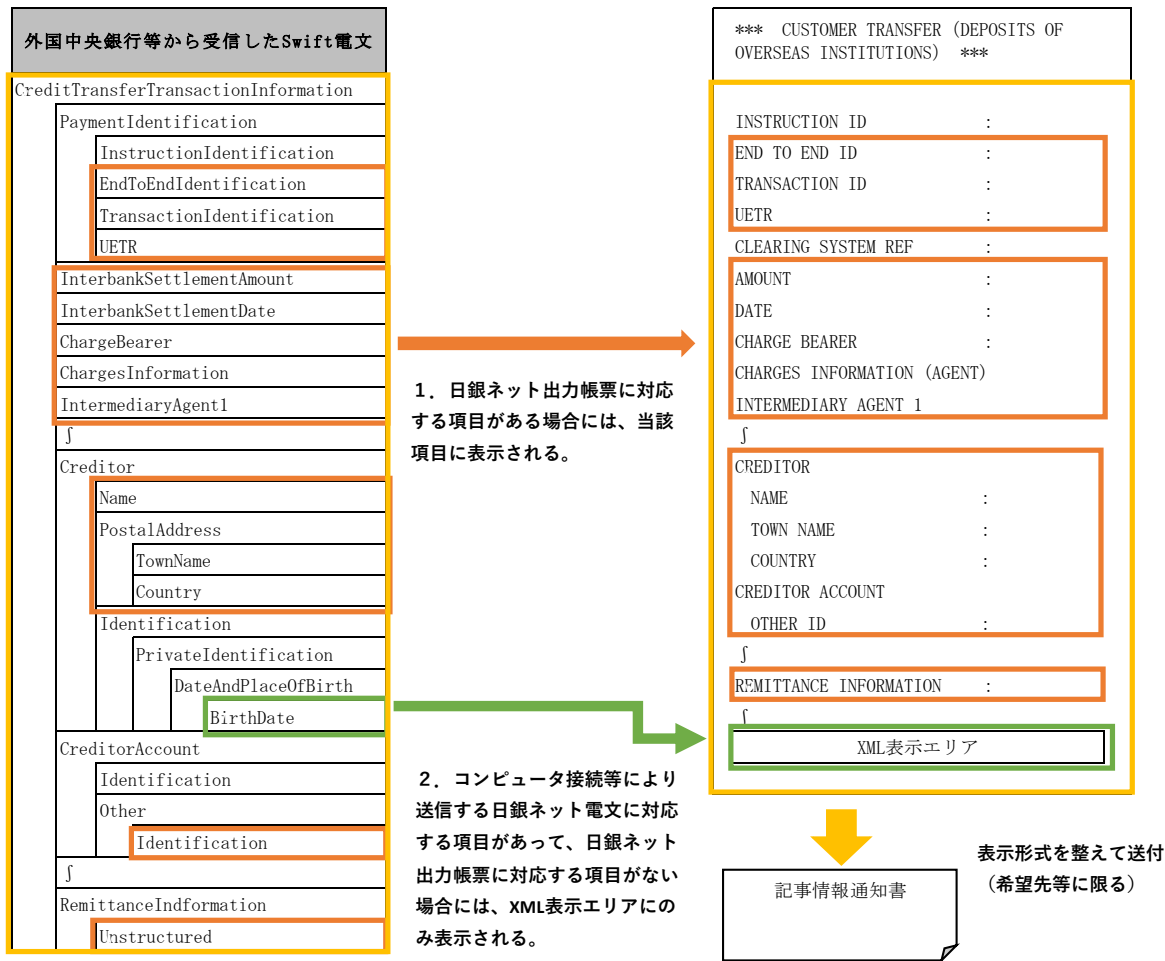
(ロ) 「CLEARING SYSTEM REF」

当座勘定取引通番

なお、入金依頼を行った外国中央銀行等に関する情報は、DEBTOR（当預入金（海預）明細（金融機関間送金）に限ります。）、DEBTOR AGENT、PREVIOUS INSTRUCTING AGENT 1、PREVIOUS INSTRUCTING AGENT 2 または PREVIOUS INSTRUCTING AGENT 3、およびこれらに対応する ACCOUNT に設定します。

[参考] 外国中央銀行等から受付けた Swift 電文にかかる情報の日銀ネット出力帳票への表示イメージ

外国中央銀行等から受付けた Swift 電文の情報は、当該個別項目に表示されるもののほか、XML 表示エリアにのみ表示されるものがあります。



ロ、当預入金（海預）明細の補足資料

(イ) 記事情報通知書の送付先等

外国中央銀行等から受付けた Swift 電文の情報を当預入金（海預）明細により送信する場合には、日銀ネット出力帳票の XML 表示エリアにしか表示されない内容等について表示形式を整えた書面（以下「記事情報通知書」といいます。）を日銀ネット出力帳票の補足資料として、次に掲げる先に対して送付します（注）。

- a. 振込事務取扱先（当預入金（海預）明細（顧客送金）または当預入金（海預）明細（金融機関間送金）についてコンピュータ接続等を利用する先を除きます。）のうち、記事情報通知書の送付を受けることを届け出ている先

XML 表示エ  
リア  
利用細則  
（共通事務）  
第 1 編Ⅲ. 参照

## b. 振込事務取扱先以外のオンライン取引先

(注) 記事情報通知書に個人情報が含まれる場合には、個人情報の適正な取扱を確保するための法令および監督官庁または事業者団体その他これに準じる団体が策定する指針その他これに準じるものを遵守し、個人情報の管理を適切に行ってください。

## (ロ) 記事情報通知書の内容

記事情報通知書には、当預入金（海預）明細に設定された情報が記載されます<sup>(注)</sup>。記事情報通知書と日銀ネット出力帳票の紐づけは、同帳票の「INSTRUCTION ID」の情報（日本銀行が取引ごとに付す取引番号）により行ってください。

(注) 振込事務取扱先以外のオンライン取引先に送信する当預入金（海預）明細において同取引先を示す情報は、日本銀行が設定するB I Cコードまたは金融機関等店舗コードにより表示し、同取引先に送付する記事情報通知書において当該取引先を示す情報は、外国中央銀行等がSwift 電文において設定したB I Cコード等により表示します。

## (ハ) 記事情報通知書の送付に関する届出

記事情報通知書の送付を希望する振込事務取扱先は、届出を行ってください。また、当該届出を行った先が、届出内容を変更したい場合（コンピュータ接続等の利用を開始することに伴い、記事情報通知書の送付を取止める場合を含みます。）には、変更にかかる届出を行ってください。これらの届出は、次に定めるところによります。

### a. 届出内容

次の1から3までのいずれかを届出てください。

- 1：すべての当預入金（海預）明細について記事情報通知書の送付を受けること
- 2：当預入金（海預）明細のうち、当預入金（海預）明細（顧客送金）およびカバー対象送金にかかる情報の記載のある当預入金（海預）明細（金融機関間送金）について記事情報通知書の送付を受けること
- 3：記事情報通知書の送付を取り止めること

### b. 届出の方法

記事情報通知書の送付を希望する場合には、当該送付を開始する日の7営業日前の日までに、届出内容を変更する場合には、変更する日の7営業日前の日まで

に、日本銀行本店（業務局営業業務課海外業務グループ）に「記事情報通知書に関する届出書」（第7号書式）を提出してください。

（2）コンピュータ接続等により当預入金（海預）明細の内容を確認する場合の取扱い

日本銀行が設定する当預入金（海預）明細の内容は、C B P R + に準拠しています。ただし、次に掲げる項目には、C B P R + によらず、それぞれ当該各号に定める内容を表示します。

イ、「INSTRUCTION ID」

日本銀行が取引ごとに付す取引番号

ロ、「CLEAING SYSTEM REF」

当座勘定取引通番

なお、入金の依頼を行った外国中央銀行等に関する情報は、DEBTOR（当預入金（海預）明細（金融機関間送金）に限ります。）、DEBTOR AGENT、PREVIOUS INSTRUCTING AGENT 1、PREVIOUS INSTRUCTING AGENT 2 または PREVIOUS INSTRUCTING AGENT 3、およびこれらに対応する ACCOUNT に設定します。

(3) 出力帳票

(2330-00200)

当座勘定入金通知 (海外預り金)			
取引実行日 _____			
当座勘定 取引通番	入金口座	金額	当座勘定残高
_____	_____ (注1)	_____ 円	_____ 円 (注2)
			担保余裕額
			_____ 円 (注3)
摘要 599 外国雑			

(注1) 入金先の金融機関等店舗コードまたはB I Cコードを表示します。

(注2) 当座貸越取引先の場合において、入金後に当座貸越であるときは、当座勘定残高の冒頭に符号「－」を付して表示します。

(注3) 当座貸越取引先の場合に限り表示します（それ以外の場合には、項目名を含め表示しません。）。

(2330-00100)

*** CUSTOMER TRANSFER(DEPOSITS OF OVERSEAS INSTITUTIONS) *** (注1)	
INSTRUCTION ID	: _____
END TO END ID	: _____
TRANSACTION ID	: _____
UETR	: _____
CLEARING SYSTEM REF	: _____
AMOUNT	: _____ ¥
DATE	: _____
INSTRUCTED AMOUNT	: _____ CCY _____
EXCHANGE RATE	: _____
CHARGE BEARER	: _____
CHARGES INFORMATION (AMOUNT)	: _____ CCY _____
CHARGES INFORMATION (AGENT)	
BIC	: _____
CLEARING SYSTEM MEMBER ID CODE	: _____
CLEARING SYSTEM MEMBER ID	: _____
NAME	: _____
DEPARTMENT	: _____
SUBDEPARTMENT	: _____
STREET NAME	: _____
BUILDING NUMBER	: _____
BUILDING NAME	: _____
FLOOR	: _____
POST BOX	: _____
ROOM	: _____
POST CODE	: _____
TOWN NAME	: _____
TOWN LOCATION NAME	: _____



DISTRICT NAME	:	_____
COUNTRY SUBDIVISION	:	_____
COUNTRY	:	___
ADDRESS	:	_____
ADDRESS	:	_____
ADDRESS	:	_____
CHARGES INFORMATION (AMOUNT)	:	_____ CCY ____
CHARGES INFORMATION (AGENT)	:	
BIC	:	_____
CLEARING SYSTEM MEMBER ID CODE	:	_____
CLEARING SYSTEM MEMBER ID	:	_____
NAME	:	_____
	:	_____
DEPARTMENT	:	_____
SUBDEPARTMENT	:	_____
STREET NAME	:	_____
BUILDING NUMBER	:	_____
BUILDING NAME	:	_____
FLOOR	:	_____
POST BOX	:	_____
ROOM	:	_____
POST CODE	:	_____
TOWN NAME	:	_____
TOWN LOCATION NAME	:	_____
DISTRICT NAME	:	_____
COUNTRY SUBDIVISION	:	_____
COUNTRY	:	___
ADDRESS	:	_____
ADDRESS	:	_____
ADDRESS	:	_____
CHARGES INFORMATION (AMOUNT)	:	_____ CCY ____
CHARGES INFORMATION (AGENT)	:	
BIC	:	_____
CLEARING SYSTEM MEMBER ID CODE	:	_____
CLEARING SYSTEM MEMBER ID	:	_____
NAME	:	_____
	:	_____
DEPARTMENT	:	_____
SUBDEPARTMENT	:	_____
STREET NAME	:	_____
BUILDING NUMBER	:	_____
BUILDING NAME	:	_____
FLOOR	:	_____
POST BOX	:	_____
ROOM	:	_____
POST CODE	:	_____
TOWN NAME	:	_____
TOWN LOCATION NAME	:	_____
DISTRICT NAME	:	_____
COUNTRY SUBDIVISION	:	_____
COUNTRY	:	___
ADDRESS	:	_____
ADDRESS	:	_____
ADDRESS	:	_____
PREVIOUS INSTRUCTING AGENT 1	:	
BIC	:	_____
PREVIOUS INSTRUCTING AGENT 1 ACCOUNT	:	
IBAN	:	_____
OTHER ID	:	_____
INTERMEDIARY AGENT 1	:	
BIC	:	_____
INTERMEDIARY AGENT 1 ACCOUNT	:	
IBAN	:	_____
OTHER ID	:	_____
DEBTOR	:	
NAME	:	_____
	:	_____
DEPARTMENT	:	_____

SUBDEPARTMENT	:	_____
STREET NAME	:	_____
BUILDING NUMBER	:	_____
BUILDING NAME	:	_____
FLOOR	:	_____
POST BOX	:	_____
ROOM	:	_____
POST CODE	:	_____
TOWN NAME	:	_____
TOWN LOCATION NAME	:	_____
DISTRICT NAME	:	_____
COUNTRY SUBDIVISION	:	_____
COUNTRY	:	___
ADDRESS	:	_____
ADDRESS	:	_____
ADDRESS	:	_____
ORGANISATION ID(BIC)	:	_____
ORGANISATION ID(OTHER)	:	_____
ORGANISATION ID CODE(OTHER)	:	_____
PRIVATE ID	:	_____
PRIVATE ID CODE	:	_____
DEBTOR ACCOUNT		
IBAN	:	_____
OTHER ID	:	_____
DEBTOR AGENT		
BIC	:	_____
CLEARING SYSTEM MEMBER ID CODE	:	_____
CLEARING SYSTEM MEMBER ID	:	_____
NAME	:	_____
		_____
DEPARTMENT	:	_____
SUBDEPARTMENT	:	_____
STREET NAME	:	_____
BUILDING NUMBER	:	_____
BUILDING NAME	:	_____
FLOOR	:	_____
POST BOX	:	_____
ROOM	:	_____
POST CODE	:	_____
TOWN NAME	:	_____
TOWN LOCATION NAME	:	_____
DISTRICT NAME	:	_____
COUNTRY SUBDIVISION	:	_____
COUNTRY	:	___
ADDRESS	:	_____
ADDRESS	:	_____
ADDRESS	:	_____
DEBTOR AGENT ACCOUNT		
IBAN	:	_____
OTHER ID	:	_____
CREDITOR AGENT		
BIC	:	_____
CLEARING SYSTEM MEMBER ID CODE	:	_____
CLEARING SYSTEM MEMBER ID	:	_____
NAME	:	_____
		_____
DEPARTMENT	:	_____
SUBDEPARTMENT	:	_____
STREET NAME	:	_____
BUILDING NUMBER	:	_____
BUILDING NAME	:	_____
FLOOR	:	_____
POST BOX	:	_____
ROOM	:	_____
POST CODE	:	_____
TOWN NAME	:	_____
TOWN LOCATION NAME	:	_____
DISTRICT NAME	:	_____

COUNTRY SUBDIVISION	:	_____
COUNTRY	:	—
ADDRESS	:	_____
ADDRESS	:	_____
ADDRESS	:	_____
BRANCH ID	:	_____
CREDITOR AGENT ACCOUNT		
IBAN	:	_____
OTHER ID	:	_____
CREDITOR NAME	:	_____
		_____
DEPARTMENT	:	_____
SUBDEPARTMENT	:	_____
STREET NAME	:	_____
BUILDING NUMBER	:	_____
BUILDING NAME	:	_____
FLOOR	:	_____
POST BOX	:	_____
ROOM	:	_____
POST CODE	:	_____
TOWN NAME	:	_____
TOWN LOCATION NAME	:	_____
DISTRICT NAME	:	_____
COUNTRY SUBDIVISION	:	_____
COUNTRY	:	—
ADDRESS	:	_____
ADDRESS	:	_____
ADDRESS	:	_____
ORGANISATION ID(BIC)	:	_____
ORGANISATION ID(OTHER)	:	_____
PRIVATE ID	:	_____
CREDITOR ACCOUNT		
IBAN	:	_____
OTHER ID	:	_____
INSTRUCTION FOR CREDITOR AGENT		
INSTRUCTION CODE	:	_____
INFORMATION	:	_____
		_____
INSTRUCTION FOR NEXT AGENT		
INFORMATION	:	_____
INFORMATION	:	_____
INFORMATION	:	_____
INFORMATION	:	_____
INFORMATION	:	_____
INFORMATION	:	_____
REMITTANCE INFORMATION	:	_____
		_____

XML表示エリア (注2)

(注1) 通知すべき内容が存在しない場合には、その項目名を含め表示しません。表示内容については、4. (1) イ、を参照してください。

(注2) XML表示エリアには、「CUSTOMER TRANSFER (DEPOSITS OF OVERSEAS INSTITUTIONS)」において日本銀行が指定した項目のほか、ISO20022メッセージのXMLスキーマ上設定が必須とされている項目をXML形式で表示します（XML表示エリアについては、利用細則（共回事務）を参照してください。）。

XML表示エリア  
利用細則  
（共回事務）  
第1編Ⅲ. 参照

(2330-00300)

*** BANK TRANSFER (DEPOSITS OF OVERSEAS INSTITUTIONS) *** (注1)	
INSTRUCTION ID	: _____
END TO END ID	: _____
TRANSACTION ID	: _____
UETR	: _____
CLEARING SYSTEM REF	: _____
AMOUNT	: _____ ¥
DATE	: _____
PREVIOUS INSTRUCTING AGENT 1	
BIC	: _____
PREVIOUS INSTRUCTING AGENT 1 ACCOUNT	
IBAN	: _____
OTHER ID	: _____
INTERMEDIARY AGENT 1	
BIC	: _____
INTERMEDIARY AGENT 1 ACCOUNT	
IBAN	: _____
OTHER ID	: _____
DEBTOR	
BIC	: _____
CLEARING SYSTEM MEMBER ID CODE	: _____
CLEARING SYSTEM MEMBER ID	: _____
NAME	: _____
DEPARTMENT	: _____
SUBDEPARTMENT	: _____
STREET NAME	: _____
BUILDING NUMBER	: _____
BUILDING NAME	: _____
FLOOR	: _____
POST BOX	: _____
ROOM	: _____
POST CODE	: _____
TOWN NAME	: _____
TOWN LOCATION NAME	: _____
DISTRICT NAME	: _____
COUNTRY SUBDIVISION	: _____
COUNTRY	: _____
ADDRESS	: _____
ADDRESS	: _____
ADDRESS	: _____
DEBTOR ACCOUNT	
IBAN	: _____
OTHER ID	: _____
DEBTOR AGENT	
BIC	: _____
DEBTOR AGENT ACCOUNT	
IBAN	: _____
OTHER ID	: _____
CREDITOR AGENT	
BIC	: _____
CREDITOR AGENT ACCOUNT	
IBAN	: _____
OTHER ID	: _____

CREDITOR	
BIC	: _____
CLEARING SYSTEM MEMBER ID CODE	: _____
CLEARING SYSTEM MEMBER ID	: _____
NAME	: _____
DEPARTMENT	: _____
SUBDEPARTMENT	: _____
STREET NAME	: _____
BUILDING NUMBER	: _____
BUILDING NAME	: _____
FLOOR	: _____
POST BOX	: _____
ROOM	: _____
POST CODE	: _____
TOWN NAME	: _____
TOWN LOCATION NAME	: _____
DISTRICT NAME	: _____
COUNTRY SUBDIVISION	: _____
COUNTRY	: _____
ADDRESS	: _____
ADDRESS	: _____
ADDRESS	: _____
CREDITOR ACCOUNT	
IBAN	: _____
OTHER ID	: _____
INSTRUCTION FOR CREDITOR AGENT	
INSTRUCTION CODE	: _____
INFORMATION	: _____
INSTRUCTION FOR NEXT AGENT	
INFORMATION	: _____
INFORMATION	: _____
INFORMATION	: _____
INFORMATION	: _____
INFORMATION	: _____
INFORMATION	: _____
REMITTANCE INFORMATION	
: _____	
UNDERLYING CUSTOMER CREDIT TRANSFER	
DEBTOR	
NAME	: _____
DEPARTMENT	: _____
SUBDEPARTMENT	: _____
STREET NAME	: _____
BUILDING NUMBER	: _____
BUILDING NAME	: _____
FLOOR	: _____
POST BOX	: _____
ROOM	: _____
POST CODE	: _____
TOWN NAME	: _____
TOWN LOCATION NAME	: _____
DISTRICT NAME	: _____
COUNTRY SUBDIVISION	: _____
COUNTRY	: _____
ADDRESS	: _____
ADDRESS	: _____
ADDRESS	: _____
ORGANISATION ID(BIC)	: _____
ORGANISATION ID(OTHER)	: _____
ORGANISATION ID CODE(OTHER)	: _____
PRIVATE ID	: _____
PRIVATE ID CODE	: _____
DEBTOR ACCOUNT	
IBAN	: _____
OTHER ID	: _____

DEBTOR AGENT	
BIC	: _____
CLEARING SYSTEM MEMBER ID CODE	: _____
CLEARING SYSTEM MEMBER ID	: _____
NAME	: _____
DEPARTMENT	: _____
SUBDEPARTMENT	: _____
STREET NAME	: _____
BUILDING NUMBER	: _____
BUILDING NAME	: _____
FLOOR	: _____
POST BOX	: _____
ROOM	: _____
POST CODE	: _____
TOWN NAME	: _____
TOWN LOCATION NAME	: _____
DISTRICT NAME	: _____
COUNTRY SUBDIVISION	: _____
COUNTRY	: _____
ADDRESS	: _____
ADDRESS	: _____
ADDRESS	: _____
DEBTOR AGENT ACCOUNT	
IBAN	: _____
OTHER ID	: _____
CREDITOR AGENT	
BIC	: _____
CLEARING SYSTEM MEMBER ID CODE	: _____
CLEARING SYSTEM MEMBER ID	: _____
NAME	: _____
DEPARTMENT	: _____
SUBDEPARTMENT	: _____
STREET NAME	: _____
BUILDING NUMBER	: _____
BUILDING NAME	: _____
FLOOR	: _____
POST BOX	: _____
ROOM	: _____
POST CODE	: _____
TOWN NAME	: _____
TOWN LOCATION NAME	: _____
DISTRICT NAME	: _____
COUNTRY SUBDIVISION	: _____
COUNTRY	: _____
ADDRESS	: _____
ADDRESS	: _____
ADDRESS	: _____
BRANCH ID	: _____
CREDITOR AGENT ACCOUNT	
IBAN	: _____
OTHER ID	: _____
CREDITOR	
NAME	: _____
DEPARTMENT	: _____
SUBDEPARTMENT	: _____
STREET NAME	: _____
BUILDING NUMBER	: _____
BUILDING NAME	: _____
FLOOR	: _____
POST BOX	: _____
ROOM	: _____
POST CODE	: _____
TOWN NAME	: _____
TOWN LOCATION NAME	: _____
DISTRICT NAME	: _____

COUNTRY SUBDIVISION	:	_____
COUNTRY	:	—
ADDRESS	:	_____
ADDRESS	:	_____
ADDRESS	:	_____
ORGANISATION ID(BIC)	:	_____
ORGANISATION ID(OTHER)	:	_____
PRIVATE ID	:	_____
CREDITOR ACCOUNT		
IBAN	:	_____
OTHER ID	:	_____
INSTRUCTION FOR CREDITOR AGENT		
INFORMATION	:	_____
		_____
INSTRUCTION FOR NEXT AGENT		
INFORMATION	:	_____
INFORMATION	:	_____
INFORMATION	:	_____
INFORMATION	:	_____
INFORMATION	:	_____
INFORMATION	:	_____
REMITTANCE INFORMATION	:	_____
		_____

XML表示エリア (注2)

(注 1) 通知すべき内容が存在しない場合には、その項目名を含め表示しません。表示内容については、4. (1) イ、を参照してください。

(注 2) XML表示エリアには、「BANK TRANSFER (DEPOSITS OF OVERSEAS INSTITUTIONS)」において日本銀行が指定した項目のほか、ISO20022 メッセージのXMLスキーマ上設定が必須とされている項目をXML形式で表示します (XML表示エリアについては、利用細則 (共通事務) を参照してください。)

XML表示エ  
リア  
利用細則  
(共通事務)  
第1編Ⅲ. 参照

○ 第1編Ⅳ. 5. を横線のとおり改める。

5. 外国中央銀行等のために行う最終資金受取人への振込

(1) 振込の委託に対する承諾

振込事務取扱先が「当座勘定入金通知(海外預り金)」および振込規則第2条第1項に定める事項が表示された「CUSTOMER TRANSFER (DEPOSITS OF OVERSEAS INSTITUTIONS)」(2330-00100) または「BANK TRANSFER (DEPOSITS OF OVERSEAS INSTITUTIONS)」(2330-00300) を受信した場合には、その受信時に、日本銀行は、振込事務取扱先に振込を委託し、振込事務取扱先は、これを承諾したものとみなします。

振込事務取扱先は、「当座勘定入金通知(海外預り金)」および当該「CUSTOMER TRANSFER (DEPOSITS OF OVERSEAS INSTITUTIONS)」(2330-00100) または「BANK TRANSFER (DEPOSITS OF OVERSEAS INSTITUTIONS)」(2330-00300) を受信した場合には、遅滞なく、最終資金受取人口座への入金または最終資金受取人口座の所在店舗への送金を行ってください。

(2) 振込不能等異例時の取扱い

振込事務取扱先は、受信した「当座勘定入金通知(海外預り金)」および振込規則第2条第1項に定める事項が表示された「CUSTOMER TRANSFER (DEPOSITS OF OVERSEAS INSTITUTIONS)」(2330-00100) または「BANK TRANSFER (DEPOSITS OF OVERSEAS INSTITUTIONS)」(2330-00300) の内容の不備その他の理由により最終資金受取人口座への入金または最終資金受取人口座の所在店舗への送金を行うことができない場合には、直ちに、その対応方法等について、電話等適宜の方法により、日本銀行本店に照会してください。

(3) 振込の委任の解除および振込金相当の金額の返還等

振込事務取扱先は、(2)に定める照会によってもなお振込を処理し難い場合には、振込の委任を解除することができます。

振込事務取扱先は、振込の委任を解除した場合には、遅滞なく、「~~海外預り金勘定にかかる引落入金等に関する事務取扱細則~~日本銀行が外国中央銀行等のために受入を行う預り金にかかる振込金の返還に関する事務取扱細則」~~3.4.(6)~~に定めるところにより、外国中央銀行等に振込金を返還してください。

(4) 報酬および費用請求権

振込事務取扱先は、振込規則第6条第1項に定めるところにより、日本銀行に対して振込にかかる報酬または費用の請求を行う場合には、振込を行った日の属する月の翌月15日までに、日本銀行本店(業務局営業業務課海外業務グループ)に「振込にかかる報酬および費用請求書」(第5号書式)を提出してください。



- 第2編の業務処理区分「当座勘定 支払依頼（海外預り金） CUSTOMER TRANSFER (DEPOSITS OF OVERSEAS INSTITUTIONS)」(コード2 1 1 6 0 1)を次のとおり改める（全面改正）。

業 務 処 理 区 分			コード	入力方式
当座勘定	支払依頼 (海外預り金)	CUSTOMER TRANSFER (DEPOSITS OF OVERSEAS INSTITUTIONS)	2 1 1 6 0 1	再 鑑

概 要

顧客送金に関する引落入金依頼を行います。なお、引落入金依頼を行う場合には、銀行法その他の法律に抵触しないよう十分に注意してください。

入力画面

(基本領域)

211601 当座勘定 CUSTOMER TRANSFER (DEPOSITS OF OVERSEAS INSTITUTIONS)	
INSTRUCTION ID	<input type="text" value="①"/>
END TO END ID	<input type="text" value="②"/>
TRANSACTION ID	<input type="text" value="③"/>
UETR	<input type="text" value="④"/>
AMOUNT	<input type="text" value="⑤"/> ¥
DATE	<input type="text" value="⑥"/>
INSTRUCTED AMOUNT	<input type="text" value="⑦"/> CCY <input type="text" value="⑦"/>
EXCHANGE RATE	<input type="text" value="⑧"/>
CHARGE BEARER	<input type="text" value="⑨"/>
CHARGES INFORMATION 1 (AMOUNT)	<input type="text" value="⑩"/> CCY <input type="text" value="⑩"/>
CHARGES INFORMATION 1 (AGENT)	
BIC	<input type="text" value="⑪-1"/>
CLEARING SYSTEM MEMBER ID CODE	<input type="text" value="⑪-2-1"/>
CLEARING SYSTEM MEMBER ID	<input type="text" value="⑪-2-2"/>
NAME	<input type="text" value="⑪-3"/>

DEPARTMENT	⑪-4	
SUBDEPARTMENT	⑪-5	
STREET NAME	⑪-6	
BUILDING NUMBER	⑪-7	
BUILDING NAME	⑪-8	
FLOOR	⑪-9	
POST BOX	⑪-10	
ROOM	⑪-11	
POST CODE	⑪-12	
TOWN NAME	⑪-13	
TOWN LOCATION NAME	⑪-14	
DISTRICT NAME	⑪-15	
COUNTRY SUBDIVISION	⑪-16	
COUNTRY	⑪-17	
ADDRESS1	⑪-18	
ADDRESS2	⑪-19	
ADDRESS3	⑪-20	
CHARGES INFORMATION 2 (AMOUNT)	⑫	CCY ⑫
CHARGES INFORMATION 2 (AGENT)		
BIC	⑬-1	
CLEARING SYSTEM MEMBER ID CODE	⑬-2-1	
CLEARING SYSTEM MEMBER ID	⑬-2-2	

NAME	⑬-3	
DEPARTMENT	⑬-4	
SUBDEPARTMENT	⑬-5	
STREET NAME	⑬-6	
BUILDING NUMBER	⑬-7	
BUILDING NAME	⑬-8	
FLOOR	⑬-9	
POST BOX	⑬-10	
ROOM	⑬-11	
POST CODE	⑬-12	
TOWN NAME	⑬-13	
TOWN LOCATION NAME	⑬-14	
DISTRICT NAME	⑬-15	
COUNTRY SUBDIVISION	⑬-16	
COUNTRY	⑬-17	
ADDRESS1	⑬-18	
ADDRESS2	⑬-19	
ADDRESS3	⑬-20	
CHARGES INFORMATION 3 (AMOUNT)	⑭	CCY ⑭
CHARGES INFORMATION 3 (AGENT)		
BIC	⑮-1	

CLEARING SYSTEM MEMBER ID CODE	⑮-2-1
CLEARING SYSTEM MEMBER ID	⑮-2-2
NAME	⑮-3
DEPARTMENT	⑮-4
SUBDEPARTMENT	⑮-5
STREET NAME	⑮-6
BUILDING NUMBER	⑮-7
BUILDING NAME	⑮-8
FLOOR	⑮-9
POST BOX	⑮-10
ROOM	⑮-11
POST CODE	⑮-12
TOWN NAME	⑮-13
TOWN LOCATION NAME	⑮-14
DISTRICT NAME	⑮-15
COUNTRY SUBDIVISION	⑮-16
COUNTRY	⑮-17
ADDRESS1	⑮-18
ADDRESS2	⑮-19
ADDRESS3	⑮-20
PREVIOUS INSTRUCTING AGENT 1	
BIC	⑯

PREVIOUS INSTRUCTING AGENT 1 ACCOUNT

IBAN	⑰-1
OTHER ID	⑰-2

INTERMEDIARY AGENT 1

BIC	⑱
-----	---

INTERMEDIARY AGENT 1 ACCOUNT

IBAN	⑲-1
OTHER ID	⑲-2

DEBTOR

NAME	⑳-1
DEPARTMENT	⑳-2
SUBDEPARTMENT	⑳-3
STREET NAME	⑳-4
BUILDING NUMBER	⑳-5
BUILDING NAME	⑳-6
FLOOR	⑳-7
POST BOX	⑳-8
ROOM	⑳-9
POST CODE	⑳-10
TOWN NAME	⑳-11
TOWN LOCATION NAME	⑳-12
DISTRICT NAME	⑳-13
COUNTRY SUBDIVISION	⑳-14
COUNTRY	⑳-15

ADDRESS1	②0-16
ADDRESS2	②0-17
ADDRESS3	②0-18
ORGANISATION ID (BIC)	②0-19-1
ORGANISATION ID (OTHER)	②0-19-2-1
ORGANISATION ID CODE (OTHER)	②0-19-2-2
PRIVATE ID	②0-20-1
PRIVATE ID CODE	②0-20-2
DEBTOR ACCOUNT	
IBAN	②1-1
OTHER ID	②1-2
DEBTOR AGENT	
BIC	②2-1
CLEARING SYSTEM MEMBER ID CODE	②2-2-1
CLEARING SYSTEM MEMBER ID	②2-2-2
NAME	②2-3
DEPARTMENT	②2-4
SUBDEPARTMENT	②2-5
STREET NAME	②2-6
BUILDING NUMBER	②2-7
BUILDING NAME	②2-8
FLOOR	②2-9
POST BOX	②2-10

ROOM	②②-11
POST CODE	②②-12
TOWN NAME	②②-13
TOWN LOCATION NAME	②②-14
DISTRICT NAME	②②-15
COUNTRY SUBDIVISION	②②-16
COUNTRY	②②-17
ADDRESS1	②②-18
ADDRESS2	②②-19
ADDRESS3	②②-20
DEBTOR AGENT ACCOUNT	
IBAN	②③-1
OTHER ID	②③-2
CREDITOR AGENT	
BIC	②④-1
CLEARING SYSTEM MEMBER ID CODE	②④-2-1
CLEARING SYSTEM MEMBER ID	②④-2-2
NAME	②④-3
DEPARTMENT	②④-4
SUBDEPARTMENT	②④-5
STREET NAME	②④-6
BUILDING NUMBER	②④-7
BUILDING NAME	②④-8



FLOOR	②4-9
POST BOX	②4-10
ROOM	②4-11
POST CODE	②4-12
TOWN NAME	②4-13
TOWN LOCATION NAME	②4-14
DISTRICT NAME	②4-15
COUNTRY SUBDIVISION	②4-16
COUNTRY	②4-17
ADDRESS1	②4-18
ADDRESS2	②4-19
ADDRESS3	②4-20
BRANCH ID	②4-21
CREDITOR AGENT ACCOUNT	
IBAN	②5-1
OTHER ID	②5-2
CREDITOR	
NAME	②6-1
DEPARTMENT	②6-2
SUBDEPARTMENT	②6-3
STREET NAME	②6-4
BUILDING NUMBER	②6-5
BUILDING NAME	②6-6

FLOOR	②6-7
POST BOX	②6-8
ROOM	②6-9
POST CODE	②6-10
TOWN NAME	②6-11
TOWN LOCATION NAME	②6-12
DISTRICT NAME	②6-13
COUNTRY SUBDIVISION	②6-14
COUNTRY	②6-15
ADDRESS1	②6-16
ADDRESS2	②6-17
ADDRESS3	②6-18
ORGANISATION ID (BIC)	②6-19-1
ORGANISATION ID (OTHER)	②6-19-2
PRIVATE ID	②6-20
CREDITOR ACCOUNT	
IBAN	②7-1
OTHER ID	②7-2
INSTRUCTION FOR CREDITOR AGENT	
INSTRUCTION CODE	②8-1
INFORMATION	②8-2
INSTRUCTION FOR NEXT AGENT	
INFORMATION1	②9-1
INFORMATION2	②9-2
INFORMATION3	②9-3

INFORMATION4	②9-4
INFORMATION5	②9-5
INFORMATION6	②9-6
REMITTANCE INFORMATION	③0

☐ 入力データ固定

連 続

実 行

キャンセル

### 入力手順

- ① 引落入金依頼人が付した I D（16 文字\*以内）<sup>（注）</sup> を入力します。

（例）[BB-CCT/JPY/123/1]

スペース（半角）のみを入力した場合にはエラーとなります。

（注）「\*」または「\*\*」が付されている入力項目の使用可能文字は、送信電文使用可能文字のうち、それぞれ以下の半角文字および半角スペースに限られます（以下本入力手順において同じです）。送信電文使用可能文字の詳細については、利用細則（共通事務）を参照してください。

\*：0-9a-zA-Z/-?:()., ' +

\*\*：0-9a-zA-Z/-?:()., ' + ! # \$ % & \* = ^ \_ ` { | } ~ " ; < > @ [ \ ]

- ② 送金人または送金人口座保有金融機関等が付した I D（35 文字\*以内）を入力します。

（例）[ABC/4562/2012-09-08]

- ③ 送金人口座保有金融機関等が付した I D（35 文字\*以内）を入力します。

（例）[BBBB/160401-CCT/JPY/123/1]

この入力省略することができます。

- ④ UETR（Swift が定める Unique End-to-End Transaction Reference をいいます。以下同じです。）（36 文字）を入力します。

（例）[13c80dcc-11b7-4148-8227-487875bde3a4]

- ⑤ 引落入金依頼の金額（14 桁以内）を入力します。

（例）1 億円…… [100000000]

- ⑥ 取引実行日（送信日に限ります。）を入力します。

年月日（和暦または西暦のいずれか一方）を入力します。

（例）令和 2 年 4 月 1 日（西暦）…… [20200401]

〃 （和暦）…… [020401]

- ⑦ 送金人が送金人口座保有金融機関等に送金を依頼した金額（1 4 桁以内）および通貨コードを入力します。

（例）1 0 0 万ドル…… [1000000] CCY [USD]

この入力省略することができます。

金額には小数を入力することができます。金額と通貨コードのいずれか一方のみを入力した場合にはエラーになります。

- ⑧ ⑦において入力した通貨が円以外の場合には、当該通貨の円への換算にかかる為替レート（1 1 桁以内）を入力します。

（例）[110.11]

この入力省略することができます。

小数を入力することができます。

- ⑨ 手数料区分コードを入力します。

「DEBT」、「CRED」または「SHAR」のいずれかを入力します。これら以外を入力した場合にはエラーとなります。

（例）[CRED]

- ⑩および⑪は、手数料情報 1 について、それぞれ次のとおり入力します。

- ⑩ 手数料額（1 4 桁以内）および通貨コードを入力します。

（例）5 万円…… [50000] CCY [JPY]

この入力省略することができます。

金額に小数を入力することができます。金額と通貨コードのいずれか一方のみを入力した場合にはエラーになります。

- ⑪ 手数料受取金融機関等に関する情報を入力します。

⑩を入力した場合には、⑪-1 から⑪-20 までの入力項目のうち、少なくとも一つの入力項目について入力してください。これらの入力項目全てについて入力しない場合には、エラーとなります。

⑩の入力を省略した場合には、⑪-1 から⑪-20 までには入力しないでください。これらの入力項目について入力した場合には、エラーとなります。

- ⑪-1 手数料受取金融機関等の B I C コードを入力します。

（例）[FFFFXXXX]

日銀ネットに登録されていないB I Cコードも入力することができます。

⑪-2 B I Cコード以外の手数料受取金融機関等を表すコードを入力します。

⑪-2を入力する場合には、⑪-2-1 および⑪-2-2を入力してください。⑪-2-1 または⑪-2-2 のいずれか一方のみを入力した場合にはエラーになります。

⑪-2-1 ⑪-2-2 で入力するコードの種類を表すコード（5文字以内）を入力します。

（例）[XPQGN]

⑪-2-2 手数料受取金融機関等を表すコード（28文字\*以内）を入力します。

（例）[6666]

⑪-3 手数料受取金融機関等の名称（140文字\*\*以内）を入力します。

（例）[FFFFBANK]

⑪-4～⑪-17 手数料受取金融機関等の住所情報を構造化された項目により入力します。各項目の文字数については以下の表を参照してください。

⑪-18～⑪-20 の項目と併用することができます。

入力欄	項目名	文字数
⑪-4	DEPARTMENT	70文字**以内
⑪-5	SUBDEPARTMENT	70文字**以内
⑪-6	STREET NAME	70文字**以内
⑪-7	BUILDING NUMBER	16文字**以内
⑪-8	BUILDING NAME	35文字**以内
⑪-9	FLOOR	70文字**以内
⑪-10	POST BOX	16文字**以内
⑪-11	ROOM	70文字**以内
⑪-12	POST CODE	16文字**以内
⑪-13	TOWN NAME	35文字**以内
⑪-14	TOWN LOCATION NAME	35文字**以内
⑪-15	DISTRICT NAME	35文字**以内
⑪-16	COUNTRY SUBDIVISION	35文字**以内
⑪-17	COUNTRY	国名コード（2文字）

⑪-18～⑪-20 手数料受取金融機関等の構造化されていない住所情報（70文字\*\*以

内)を入力します。

⑪-4～⑪-17の項目と併用することができます。

⑫および⑬は、手数料情報2について、前述の⑩および⑪の記述をそれぞれ⑫および⑬に読み替えて入力します。

⑭および⑮は、手数料情報3について、前述の⑩および⑪の記述をそれぞれ⑭および⑮に読み替えて入力します。

⑯ 引落入金依頼人に対して入金の依頼を行った金融機関等のB I Cコードを入力します。

(例) [GGGGXXXX]

この入力は省略することができます。

日銀ネットに登録されていないB I Cコードも入力することができます。

⑰ 引落入金依頼人に対して入金の依頼を行った金融機関等の口座情報を入力します。

この入力は省略することができます。

⑰-1 または⑰-2 を入力する場合には、いずれか一方のみを入力してください。⑰-1 および⑰-2 の両方を入力した場合にはエラーとなります。

⑰-1 引落入金依頼人に対して入金の依頼を行った金融機関等のI B A N (3 4文字以内)を入力します。

大文字英字2文字、数字2桁、英数字(30文字以内)の順に入力します。これ以外を入力した場合にはエラーとなります。

(例) [XX30222200121637]

⑰-2 I B A N以外の引落入金依頼人に対して入金の依頼を行った金融機関等の口座情報(3 4文字\*以内)を入力します。

(例) [93115212345678]

⑱ 中継金融機関等1のB I Cコードを入力します。

(例) [BBBBXXXX]

この入力は省略することができます。

日銀ネットに登録されていないB I Cコードも入力することができます。

⑲ 中継金融機関等1の口座情報を入力します。

この入力は省略することができます。

⑲を入力しない場合には、⑲または⑲ののうち少なくともいずれか一方について入力する必要があります。⑲および⑲のいずれも入力しない場合にはエラーとなります。

⑲-1 または⑲-2 を入力する場合には、いずれか一方のみを入力してください。⑲-1 お

よび①⑨-2 の両方を入力した場合にはエラーとなります。

①⑨-1 中継金融機関等 1 の I B A N （ 3 4 文字以内）を入力します。

大文字英字 2 文字、数字 2 桁、英数字（ 3 0 文字以内）の順に入力します。これ以外を入力した場合にはエラーとなります。

（例） [XX30222200121637]

①⑨-2 I B A N 以外の中継金融機関等 1 の口座情報（ 3 4 文字\*以内）を入力します。

（例） [93115212345678]

②⑩ 送金人に関する情報を入力します。

②⑩-1 から②⑩-20 までの入力項目のうち、少なくとも一つの入力項目について入力してください。これらの入力項目全てについて入力しない場合には、エラーとなります。

②⑩-19 または②⑩-20 を入力する場合には、いずれか一方のみを入力してください。②⑩-19 および②⑩-20 の両方を入力した場合にはエラーとなります。

②⑩-1 送金人の名称（ 1 4 0 文字\*\*以内）を入力します。

（例） [ABC Corporation]

②⑩-2～②⑩-15 送金人の住所情報を構造化された項目により入力します。各項目の文字数については以下の表を参照してください。

②⑩-16～②⑩-18 の項目と併用することができます。

入力欄	項目名	文字数
②⑩-2	DEPARTMENT	7 0 文字**以内
②⑩-3	SUBDEPARTMENT	7 0 文字**以内
②⑩-4	STREET NAME	7 0 文字**以内
②⑩-5	BUILDING NUMBER	1 6 文字**以内
②⑩-6	BUILDING NAME	3 5 文字**以内
②⑩-7	FLOOR	7 0 文字**以内
②⑩-8	POST BOX	1 6 文字**以内
②⑩-9	ROOM	7 0 文字**以内
②⑩-10	POST CODE	1 6 文字**以内
②⑩-11	TOWN NAME	3 5 文字**以内
②⑩-12	TOWN LOCATION NAME	3 5 文字**以内
②⑩-13	DISTRICT NAME	3 5 文字**以内
②⑩-14	COUNTRY SUBDIVISION	3 5 文字**以内
②⑩-15	COUNTRY	国名コード（ 2 文字）

②⑩-16～②⑩-18 送金人の構造化されていない住所情報（70文字\*\*以内）を入力します。

②⑩-2～②⑩-15の項目と併用することができます。

②⑩-19-1 送金人のB I Cコードを入力します。

（例）[ABCCXXXX]

日銀ネットに登録されていないB I Cコードも入力することができます。

②⑩-19-2 送金人（組織・団体）の顧客番号等を入力します。

②⑩-19-2を入力する場合には、②⑩-19-2-1および②⑩-19-2-2を入力してください。②⑩-19-2-1または②⑩-19-2-2のいずれか一方のみを入力した場合にはエラーになります。

②⑩-19-2-1 送金人（組織・団体）の顧客番号等（35文字\*以内）を入力します。

（例）[987654]

②⑩-19-2-2 ②⑩-19-2-1で入力するコードの種類を表すコード（4文字以内）を入力します。

（例）[XXXX]

②⑩-20 送金人（個人）の顧客番号等を入力します。

②⑩-20を入力する場合には、②⑩-20-1および②⑩-20-2を入力してください。  
②⑩-20-1または②⑩-20-2のいずれか一方のみを入力した場合にはエラーになります。

②⑩-20-1 送金人（個人）の顧客番号等（35文字\*以内）を入力します。

（例）[987654]

②⑩-20-2 ②⑩-20-1で入力するコードの種類を表すコード（4文字以内）を入力します。

（例）[SSSS]

②⑪ 送金人の口座情報を入力します。

この入力省略することができます。

②⑪-1または②⑪-2を入力する場合には、いずれか一方のみを入力してください。②⑪-1および②⑪-2の両方を入力した場合にはエラーとなります。



②①-1 送金人の I B A N （ 3 4 文字以内）を入力します。

大文字英字 2 文字、数字 2 桁、英数字（ 3 0 文字以内）の順に入力します。これ以外を入力した場合にはエラーとなります。

（例） [XX30999907901252]

②①-2 I B A N 以外の送金人の口座情報（ 3 4 文字\*以内）を入力します。

（例） [42457166654224]

②② 送金人口座保有金融機関等に関する情報を入力します。

②②-1 から②②-20 までの入力項目のうち、少なくとも一つの入力項目について入力してください。これらの入力項目全てについて入力しない場合には、エラーとなります。

②②-1 送金人口座保有金融機関等の B I C コードを入力します。

（例） [FFFFXXXX]

日銀ネットに登録されていない B I C コードも入力することができます。

②②-2 B I C コード以外の送金人口座保有金融機関等を表すコードを入力します。

②②-2 を入力する場合には、②②-2-1 および②②-2-2 を入力してください。②②-2-1 または②②-2-2 のいずれか一方のみを入力した場合にはエラーになります。

②②-2-1 ②②-2-2 で入力するコードの種類を表すコード（ 5 文字以内）を入力します。

（例） [XPQGN]

②②-2-2 送金人口座保有金融機関等を表すコード（ 2 8 文字\*以内）を入力します。

（例） [6666]

②②-3 送金人口座保有金融機関等の名称（ 1 4 0 文字\*\*以内）を入力します。

（例） [FFFFBANK]

②②-4～②②-17 送金人口座保有金融機関等の住所情報を構造化された項目により入力します。各項目の文字数については以下の表を参照してください。

②②-18～②②-20 の項目と併用することができます。

入力欄	項目名	文字数
②②-4	DEPARTMENT	7 0 文字**以内
②②-5	SUBDEPARTMENT	7 0 文字**以内

②②-6	STREET NAME	7 0 文字**以内
②②-7	BUILDING NUMBER	1 6 文字**以内
②②-8	BUILDING NAME	3 5 文字**以内
②②-9	FLOOR	7 0 文字**以内
②②-10	POST BOX	1 6 文字**以内
②②-11	ROOM	7 0 文字**以内
②②-12	POST CODE	1 6 文字**以内
②②-13	TOWN NAME	3 5 文字**以内
②②-14	TOWN LOCATION NAME	3 5 文字**以内
②②-15	DISTRICT NAME	3 5 文字**以内
②②-16	COUNTRY SUBDIVISION	3 5 文字**以内
②②-17	COUNTRY	国名コード（2 文字）

②②-18～②②-20 送金人口座保有金融機関等の構造化されていない住所情報（7 0 文字\*\*以内）を入力します。

②②-4～②②-17 の項目と併用することができます。

②③ 送金人口座保有金融機関等の口座情報を入力します。

この入力省略することができます。

②③-1 または②③-2 を入力する場合には、いずれか一方のみを入力してください。②③-1 および②③-2 の両方を入力した場合にはエラーとなります。

②③-1 送金人口座保有金融機関等の I B A N（3 4 文字以内）を入力します。

大文字英字 2 文字、数字 2 桁、英数字（3 0 文字以内）の順に入力します。これ以外を入力した場合にはエラーとなります。

（例）[XX30111179231411]

②③-2 I B A N 以外の送金人口座保有金融機関等の口座情報（3 4 文字\*以内）を入力します。

（例）[66549215423445]

②④ 資金受取人口座保有金融機関等に関する情報を入力します。

②④-1 から②④-20 までの入力項目のうち、少なくとも一つの入力項目について入力してください。これらの入力項目全てについて入力しない場合には、エラーとなります。

②④-1 資金受取人口座保有金融機関等の B I C コードを入力します。

（例）[FFFFXXXX]

日銀ネットに登録されていない B I C コードも入力することができます。

②4-2 B I Cコード以外の資金受取人口座保有金融機関等を表すコードを入力します。

②4-2を入力する場合には、②4-2-1 および②4-2-2を入力してください。②4-2-1 または②4-2-2 のいずれか一方のみを入力した場合にはエラーになります。

②4-2-1 ②4-2-2 で入力するコードの種類を表すコード（5文字以内）を入力します。

（例）[XPQGN]

②4-2-2 資金受取人口座保有金融機関等を表すコード（28文字\*以内）を入力します。

（例）[6666]

②4-3 資金受取人口座保有金融機関等の名称（140文字\*\*以内）を入力します。

（例）[FFFFBANK]

②4-4～②4-17 資金受取人口座保有金融機関等の住所情報を構造化された項目により入力します。各項目の文字数については以下の表を参照してください。

②4-18～②4-20 の項目と併用することができます。

入力欄	項目名	文字数
②4-4	DEPARTMENT	70文字**以内
②4-5	SUBDEPARTMENT	70文字**以内
②4-6	STREET NAME	70文字**以内
②4-7	BUILDING NUMBER	16文字**以内
②4-8	BUILDING NAME	35文字**以内
②4-9	FLOOR	70文字**以内
②4-10	POST BOX	16文字**以内
②4-11	ROOM	70文字**以内
②4-12	POST CODE	16文字**以内
②4-13	TOWN NAME	35文字**以内
②4-14	TOWN LOCATION NAME	35文字**以内
②4-15	DISTRICT NAME	35文字**以内
②4-16	COUNTRY SUBDIVISION	35文字**以内
②4-17	COUNTRY	国名コード（2文字）

②4-18～②4-20 資金受取人口座保有金融機関等の構造化されていない住所情報（70文字\*\*以内）を入力します。

②4-4～②4-17 の項目と併用することができます。

②4-21 資金受取人口座保有金融機関等の店舗を表すコード（35文字\*以内）を入力します。

この入力省略することができます。

（例）本店（001）…… [001]

②5 資金受取人口座保有金融機関等の口座情報を入力します。

この入力省略することができます。

②5を入力しない場合には、②9または②7のうち少なくともいずれか一方について入力する必要があります。②9および②7のいずれも入力しない場合にはエラーとなります。

②5-1 または②5-2 を入力する場合には、いずれか一方のみを入力してください。②5-1 および②5-2 の両方を入力した場合にはエラーとなります。

②5-1 資金受取人口座保有金融機関等のIBAN（34文字以内）を入力します。

大文字英字2文字、数字2桁、英数字（30文字以内）の順に入力します。  
これ以外を入力した場合にはエラーとなります。

（例）[XX30555500345825]

②5-2 IBAN以外の資金受取人口座保有金融機関等の口座情報（34文字\*以内）を入力します。

（例）[55644133245554]

②6 資金受取人に関する情報を入力します。

②6-1 から②6-20 までの入力項目のうち、少なくとも一つの入力項目について入力してください。これらの入力項目全てについて入力しない場合には、エラーとなります。

②6-19 または②6-20 を入力する場合には、いずれか一方のみを入力してください。②6-19 および②6-20 の両方を入力した場合にはエラーとなります。

②7以降を入力しない場合には、②6を入力後 実行 ボタンを押します。

②6-1 資金受取人の名称（140文字\*\*以内）を入力します。

（例）[ABC Corporation]

②6-2～②6-15 資金受取人の住所情報を構造化された項目により入力します。各項目の文字数については以下の表を参照してください。

②6-16～②6-18 の項目と併用することができます。

入力欄	項目名	文字数
-----	-----	-----

②⑥-2	DEPARTMENT	7 0 文字**以内
②⑥-3	SUBDEPARTMENT	7 0 文字**以内
②⑥-4	STREET NAME	7 0 文字**以内
②⑥-5	BUILDING NUMBER	1 6 文字**以内
②⑥-6	BUILDING NAME	3 5 文字**以内
②⑥-7	FLOOR	7 0 文字**以内
②⑥-8	POST BOX	1 6 文字**以内
②⑥-9	ROOM	7 0 文字**以内
②⑥-10	POST CODE	1 6 文字**以内
②⑥-11	TOWN NAME	3 5 文字**以内
②⑥-12	TOWN LOCATION NAME	3 5 文字**以内
②⑥-13	DISTRICT NAME	3 5 文字**以内
②⑥-14	COUNTRY SUBDIVISION	3 5 文字**以内
②⑥-15	COUNTRY	国名コード（2 文字）

②⑥-16～②⑥-18 資金受取人の構造化されていない住所情報（7 0 文字\*\*以内）を入力  
します。

②⑥-2～②⑥-15 の項目と併用することができます。

②⑥-19-1 資金受取人の B I C コードを入力します。

（例）[ABCCXXXX]

日銀ネットに登録されていない B I C コードも入力することができます。

②⑥-19-2 資金受取人（組織・団体）の顧客番号等（3 5 文字\*以内）を入力します。

（例）[987654]

②⑥-20 資金受取人（個人）の顧客番号等（3 5 文字\*以内）を入力します。

（例）[123456]

②⑦ 資金受取人の口座情報を入力します。

この入力省略することができます。

②⑦を入力しない場合には、①⑨または②⑤のうち少なくともいずれか一方について入力する必要があります。①⑨および②⑤のいずれも入力しない場合にはエラーとなります。

②⑦-1 または②⑦-2 を入力する場合には、いずれか一方のみを入力してください。②⑦-1 および②⑦-2 の両方を入力した場合にはエラーとなります。

②⑧以降を入力しない場合には、②⑦を入力後 実行 ボタンを押します。

②⑦-1 資金受取人の I B A N （3 4 文字以内）を入力します。

大文字英字 2 文字、数字 2 桁、英数字（30 文字以内）の順に入力します。  
これ以外を入力した場合にはエラーとなります。

(例) [XX30999801759274]

②⑦-2 I B A N 以外の資金受取人の口座情報（34 文字\*以内）を入力します。

(例) [44665511224455]

②⑧ 入金先の外国中央銀行等に対する引落入金依頼に関する情報を入力します。

この入力省略することができます。

②⑨および③⑩を入力しない場合には、②⑧-2 を入力後 実行 ボタンを押します。

②⑧-1 日本銀行から指示がない限り、入力しないでください。

②⑧-2 入金先の外国中央銀行等に対する引落入金依頼に関する情報（140 文字\*以内）  
を入力します。

②⑨-1～②⑨-6 日本銀行宛の引落入金依頼に関する情報（各項目35 文字\*以内）を入力します。

②⑨-1 から②⑨-6 までの入力省略することができます。

③⑩を入力しない場合には、②⑨を入力後 実行 ボタンを押します。

③⑩ 送金の目的等に関する情報（140 文字\*\*以内）を入力します。

この入力省略することができます。

③⑩を入力後 実行 ボタンを押します。

(例) [abcdefghijklmnopqrstuvwxyz]

## 出力帳票

(別領域)

(2116-00100)

\*\*\* ACKNOWLEDGEMENT OF CUSTOMER TRANSFER(DEPOSITS OF OVERSEAS INSTITUTIONS) \*\*\* (注)

INSTRUCTION ID	:	_____
END TO END ID	:	_____
TRANSACTION ID	:	_____
UETR	:	_____
CLEARING SYSTEM REF	:	_____
AMOUNT	:	_____ ¥
DATE	:	_____
INSTRUCTED AMOUNT	:	_____ CCY ____
EXCHANGE RATE	:	_____
CHARGE BEARER	:	_____
CHARGES INFORMATION(AMOUNT)	:	_____ CCY ____
CHARGES INFORMATION(AGENT)	:	_____
BIC	:	_____
CLEARING SYSTEM MEMBER ID CODE	:	_____
CLEARING SYSTEM MEMBER ID	:	_____
NAME	:	_____
DEPARTMENT	:	_____
SUBDEPARTMENT	:	_____
STREET NAME	:	_____
BUILDING NUMBER	:	_____
BUILDING NAME	:	_____
FLOOR	:	_____
POST BOX	:	_____
ROOM	:	_____
POST CODE	:	_____
TOWN NAME	:	_____
TOWN LOCATION NAME	:	_____
DISTRICT NAME	:	_____
COUNTRY SUBDIVISION	:	_____
COUNTRY	:	____
ADDRESS	:	_____
ADDRESS	:	_____
ADDRESS	:	_____
CHARGES INFORMATION(AMOUNT)	:	_____ CCY ____
CHARGES INFORMATION(AGENT)	:	_____
BIC	:	_____
CLEARING SYSTEM MEMBER ID CODE	:	_____
CLEARING SYSTEM MEMBER ID	:	_____
NAME	:	_____
DEPARTMENT	:	_____
SUBDEPARTMENT	:	_____
STREET NAME	:	_____
BUILDING NUMBER	:	_____
BUILDING NAME	:	_____
FLOOR	:	_____
POST BOX	:	_____
ROOM	:	_____
POST CODE	:	_____
TOWN NAME	:	_____
TOWN LOCATION NAME	:	_____
DISTRICT NAME	:	_____
COUNTRY SUBDIVISION	:	_____
COUNTRY	:	____
ADDRESS	:	_____
ADDRESS	:	_____
ADDRESS	:	_____

CHARGES INFORMATION(AMOUNT)	:	_____ CCY ____
CHARGES INFORMATION(AGENT)	:	
BIC	:	_____
CLEARING SYSTEM MEMBER ID CODE	:	_____
CLEARING SYSTEM MEMBER ID	:	_____
NAME	:	_____
	:	_____
DEPARTMENT	:	_____
SUBDEPARTMENT	:	_____
STREET NAME	:	_____
BUILDING NUMBER	:	_____
BUILDING NAME	:	_____
FLOOR	:	_____
POST BOX	:	_____
ROOM	:	_____
POST CODE	:	_____
TOWN NAME	:	_____
TOWN LOCATION NAME	:	_____
DISTRICT NAME	:	_____
COUNTRY SUBDIVISION	:	_____
COUNTRY	:	____
ADDRESS	:	_____
ADDRESS	:	_____
ADDRESS	:	_____
PREVIOUS INSTRUCTING AGENT 1	:	
BIC	:	_____
PREVIOUS INSTRUCTING AGENT 1 ACCOUNT	:	
IBAN	:	_____
OTHER ID	:	_____
INTERMEDIARY AGENT 1	:	
BIC	:	_____
INTERMEDIARY AGENT 1 ACCOUNT	:	
IBAN	:	_____
OTHER ID	:	_____
DEBTOR	:	
NAME	:	_____
	:	_____
DEPARTMENT	:	_____
SUBDEPARTMENT	:	_____
STREET NAME	:	_____
BUILDING NUMBER	:	_____
BUILDING NAME	:	_____
FLOOR	:	_____
POST BOX	:	_____
ROOM	:	_____
POST CODE	:	_____
TOWN NAME	:	_____
TOWN LOCATION NAME	:	_____
DISTRICT NAME	:	_____
COUNTRY SUBDIVISION	:	_____
COUNTRY	:	____
ADDRESS	:	_____
ADDRESS	:	_____
ADDRESS	:	_____
ORGANISATION ID(BIC)	:	_____
ORGANISATION ID(OTHER)	:	_____
ORGANISATION ID CODE(OTHER)	:	_____
PRIVATE ID	:	_____
PRIVATE ID CODE	:	_____
DEBTOR ACCOUNT	:	
IBAN	:	_____
OTHER ID	:	_____
DEBTOR AGENT	:	
BIC	:	_____
CLEARING SYSTEM MEMBER ID CODE	:	_____
CLEARING SYSTEM MEMBER ID	:	_____
NAME	:	_____
	:	_____
DEPARTMENT	:	_____



SUBDEPARTMENT	:	_____
STREET NAME	:	_____
BUILDING NUMBER	:	_____
BUILDING NAME	:	_____
FLOOR	:	_____
POST BOX	:	_____
ROOM	:	_____
POST CODE	:	_____
TOWN NAME	:	_____
TOWN LOCATION NAME	:	_____
DISTRICT NAME	:	_____
COUNTRY SUBDIVISION	:	_____
COUNTRY	:	—
ADDRESS	:	_____
ADDRESS	:	_____
ADDRESS	:	_____
DEBTOR AGENT ACCOUNT		
IBAN	:	_____
OTHER ID	:	_____
CREDITOR AGENT		
BIC	:	_____
CLEARING SYSTEM MEMBER ID CODE	:	_____
CLEARING SYSTEM MEMBER ID	:	_____
NAME	:	_____
DEPARTMENT	:	_____
SUBDEPARTMENT	:	_____
STREET NAME	:	_____
BUILDING NUMBER	:	_____
BUILDING NAME	:	_____
FLOOR	:	_____
POST BOX	:	_____
ROOM	:	_____
POST CODE	:	_____
TOWN NAME	:	_____
TOWN LOCATION NAME	:	_____
DISTRICT NAME	:	_____
COUNTRY SUBDIVISION	:	_____
COUNTRY	:	—
ADDRESS	:	_____
ADDRESS	:	_____
ADDRESS	:	_____
BRANCH ID	:	_____
CREDITOR AGENT ACCOUNT		
IBAN	:	_____
OTHER ID	:	_____
CREDITOR		
NAME	:	_____
DEPARTMENT	:	_____
SUBDEPARTMENT	:	_____
STREET NAME	:	_____
BUILDING NUMBER	:	_____
BUILDING NAME	:	_____
FLOOR	:	_____
POST BOX	:	_____
ROOM	:	_____
POST CODE	:	_____
TOWN NAME	:	_____
TOWN LOCATION NAME	:	_____
DISTRICT NAME	:	_____
COUNTRY SUBDIVISION	:	_____
COUNTRY	:	—
ADDRESS	:	_____
ADDRESS	:	_____
ADDRESS	:	_____
ORGANISATION ID(BIC)	:	_____
ORGANISATION ID(OTHER)	:	_____
PRIVATE ID	:	_____

CREDITOR ACCOUNT	
IBAN	: _____
OTHER ID	: _____
INSTRUCTION FOR CREDITOR AGENT	
INSTRUCTION CODE	: _____
INFORMATION	: _____
INSTRUCTION FOR NEXT AGENT	
INFORMATION	: _____
INFORMATION	: _____
INFORMATION	: _____
INFORMATION	: _____
INFORMATION	: _____
INFORMATION	: _____
REMITTANCE INFORMATION	: _____

(注) 「CLEARING SYSTEM REF」および「DATE」以外の項目のうち、引落入金依頼人が入力したものに限り表示されます（それ以外の場合には、項目名を含めて表示されません。）。ただし、「CLEARING SYSTEM REF」には当座勘定取引通番を表示し、「DATE」には取引実行日を西暦で表示します。

(別領域)

(2116-00200)

当座勘定引落済通知（海外預り金）			
取引実行日 _____			
当座勘定			
取引通番	引落口座	金額	当座勘定残高
_____	_____ (注1)	_____ 円	_____ 円
(注2)			担保余裕額
			_____ 円 (注3)
摘要 599 外国雑			

(注1) 引落入金依頼人の金融機関等店舗コードまたはB I Cコードが表示されます。

(注2) 当座貸越取引先の場合において、引落後に当座貸越であるときは、当座勘定残高の冒頭に符号「－」を付して表示されます。

(注3) 当座貸越取引先の場合に限り表示されます（それ以外の場合には、項目名を含め表示されません。）。

- 第2編の業務処理区分「当座勘定 支払依頼（海外預り金） BANK TRANSFER (DEPOSITS OF OVERSEAS INSTITUTIONS)」(コード2 1 1 6 0 2)を次のとおり改める（全面改正）。

業 務 処 理 区 分			コード	入力方式
当座勘定	支払依頼 (海外預り金)	BANK TRANSFER (DEPOSITS OF OVERSEAS INSTITUTIONS)	2 1 1 6 0 2	再 鑑

概 要

金融機関間送金に関する引落入金依頼を行います。なお、引落入金依頼を行う場合には、銀行法その他の法律に抵触しないよう十分に注意してください。

入力画面

(基本領域)

211602 当座勘定	
BANK TRANSFER (DEPOSITS OF OVERSEAS INSTITUTIONS)	
INSTRUCTION ID	①
END TO END ID	②
TRANSACTION ID	③
UETR	④
AMOUNT	⑤ ¥
DATE	⑥
PREVIOUS INSTRUCTING AGENT 1	
BIC	⑦
PREVIOUS INSTRUCTING AGENT 1 ACCOUNT	
IBAN	⑧-1
OTHER ID	⑧-2
INTERMEDIARY AGENT 1	
BIC	⑨
INTERMEDIARY AGENT 1 ACCOUNT	
IBAN	⑩-1
OTHER ID	⑩-2
DEBTOR	
BIC	⑪-1

CLEARING SYSTEM MEMBER ID CODE	⑪-2-1
CLEARING SYSTEM MEMBER ID	⑪-2-2
NAME	⑪-3
DEPARTMENT	⑪-4
SUBDEPARTMENT	⑪-5
STREET NAME	⑪-6
BUILDING NUMBER	⑪-7
BUILDING NAME	⑪-8
FLOOR	⑪-9
POST BOX	⑪-10
ROOM	⑪-11
POST CODE	⑪-12
TOWN NAME	⑪-13
TOWN LOCATION NAME	⑪-14
DISTRICT NAME	⑪-15
COUNTRY SUBDIVISION	⑪-16
COUNTRY	⑪-17
ADDRESS1	⑪-18
ADDRESS2	⑪-19
ADDRESS3	⑪-20
DEBTOR ACCOUNT	
IBAN	⑫-1

OTHER ID	<input type="text" value="⑫-2"/>
DEBTOR AGENT	
BIC	<input type="text" value="⑬"/>
DEBTOR AGENT ACCOUNT	
IBAN	<input type="text" value="⑭-1"/>
OTHER ID	<input type="text" value="⑭-2"/>
CREDITOR AGENT	
BIC	<input type="text" value="⑮"/>
CREDITOR AGENT ACCOUNT	
IBAN	<input type="text" value="⑯-1"/>
OTHER ID	<input type="text" value="⑯-2"/>
CREDITOR	
BIC	<input type="text" value="⑰-1"/>
CLEARING SYSTEM MEMBER ID CODE	<input type="text" value="⑰-2"/>
CLEARING SYSTEM MEMBER ID	<input type="text" value="⑰-3"/>
NAME	<input type="text" value="⑰-4"/>
DEPARTMENT	<input type="text" value="⑰-5"/>
SUBDEPARTMENT	<input type="text" value="⑰-6"/>
STREET NAME	<input type="text" value="⑰-7"/>
BUILDING NUMBER	<input type="text" value="⑰-8"/>
BUILDING NAME	<input type="text" value="⑰-9"/>
FLOOR	<input type="text" value="⑰-10"/>
POST BOX	<input type="text" value="⑰-11"/>
ROOM	<input type="text" value="⑰-12"/>
POST CODE	<input type="text" value="⑰-13"/>

TOWN NAME	⑰-14
TOWN LOCATION NAME	⑰-15
DISTRICT NAME	⑰-16
COUNTRY SUBDIVISION	⑰-17
COUNTRY	⑰-18
ADDRESS1	⑰-19
ADDRESS2	⑰-20
ADDRESS3	⑰-21
CREDITOR ACCOUNT	
IBAN	⑱-1
OTHER ID	⑱-2
INSTRUCTION FOR CREDITOR AGENT	
INSTRUCTION CODE	⑲-1
INFORMATION	⑲-2
INSTRUCTION FOR NEXT AGENT	
INFORMATION1	⑳-1
INFORMATION2	⑳-2
INFORMATION3	⑳-3
INFORMATION4	⑳-4
INFORMATION5	⑳-5
INFORMATION6	⑳-6
REMITTANCE INFORMATION	㉑
UNDERLYING CUSTOMER CREDIT TRANSFER DEBTOR	

NAME	22-1
DEPARTMENT	22-2
SUBDEPARTMENT	22-3
STREET NAME	22-4
BUILDING NUMBER	22-5
BUILDING NAME	22-6
FLOOR	22-7
POST BOX	22-8
ROOM	22-9
POST CODE	22-10
TOWN NAME	22-11
TOWN LOCATION NAME	22-12
DISTRICT NAME	22-13
COUNTRY SUBDIVISION	22-14
COUNTRY	22-15
ADDRESS1	22-16
ADDRESS2	22-17
ADDRESS3	22-18
ORGANISATION ID (BIC)	22-19
ORGANISATION ID (OTHER)	22-20
ORGANISATION ID CODE (OTHER)	22-21
PRIVATE ID	22-22
PRIVATE ID CODE	22-23



## DEBTOR ACCOUNT

IBAN	②③-1
OTHER ID	②③-2

## DEBTOR AGENT

BIC	②④-1
CLEARING SYSTEM MEMBER ID CODE	②④-2-1
CLEARING SYSTEM MEMBER ID	②④-2-2
NAME	②④-3
DEPARTMENT	②④-4
SUBDEPARTMENT	②④-5
STREET NAME	②④-6
BUILDING NUMBER	②④-7
BUILDING NAME	②④-8
FLOOR	②④-9
POST BOX	②④-10
ROOM	②④-11
POST CODE	②④-12
TOWN NAME	②④-13
TOWN LOCATION NAME	②④-14
DISTRICT NAME	②④-15
COUNTRY SUBDIVISION	②④-16
COUNTRY	②④-17
ADDRESS1	②④-18

ADDRESS2	②4-19
ADDRESS3	②4-20
DEBTOR AGENT ACCOUNT	
IBAN	②5-1
OTHER ID	②5-2
CREDITOR AGENT	
BIC	②6-1
CLEARING SYSTEM MEMBER ID CODE	②6-2-1
CLEARING SYSTEM MEMBER ID	②6-2-2
NAME	②6-3
DEPARTMENT	②6-4
SUBDEPARTMENT	②6-5
STREET NAME	②6-6
BUILDING NUMBER	②6-7
BUILDING NAME	②6-8
FLOOR	②6-9
POST BOX	②6-10
ROOM	②6-11
POST CODE	②6-12
TOWN NAME	②6-13
TOWN LOCATION NAME	②6-14
DISTRICT NAME	②6-15
COUNTRY SUBDIVISION	②6-16

COUNTRY	<input type="text" value="26-17"/>
ADDRESS1	<input type="text" value="26-18"/>
ADDRESS2	<input type="text" value="26-19"/>
ADDRESS3	<input type="text" value="26-20"/>
BRANCH ID	<input type="text" value="26-21"/>
CREDITOR AGENT ACCOUNT	
IBAN	<input type="text" value="27-1"/>
OTHER ID	<input type="text" value="27-2"/>
CREDITOR	
NAME	<input type="text" value="28 - 1"/>
DEPARTMENT	<input type="text" value="28-2"/>
SUBDEPARTMENT	<input type="text" value="28-3"/>
STREET NAME	<input type="text" value="28-4"/>
BUILDING NUMBER	<input type="text" value="28-5"/>
BUILDING NAME	<input type="text" value="28-6"/>
FLOOR	<input type="text" value="28-7"/>
POST BOX	<input type="text" value="28-8"/>
ROOM	<input type="text" value="28-9"/>
POST CODE	<input type="text" value="28-10"/>
TOWN NAME	<input type="text" value="28-11"/>
TOWN LOCATION NAME	<input type="text" value="28-12"/>
DISTRICT NAME	<input type="text" value="28-13"/>
COUNTRY SUBDIVISION	<input type="text" value="28-14"/>

COUNTRY	<input type="text" value="28-15"/>
ADDRESS1	<input type="text" value="28-16"/>
ADDRESS2	<input type="text" value="28-17"/>
ADDRESS3	<input type="text" value="28-18"/>
ORGANISATION ID (BIC)	<input type="text" value="28-19"/>
ORGANISATION ID (OTHER)	<input type="text" value="28-20"/>
PRIVATE ID	<input type="text" value="28-21"/>
CREDITOR ACCOUNT	
IBAN	<input type="text" value="29-1"/>
OTHER ID	<input type="text" value="29-2"/>
INSTRUCTION FOR CREDITOR AGENT	
INFORMATION	<input type="text" value="30"/>
INSTRUCTION FOR NEXT AGENT	
INFORMATION1	<input type="text" value="31-1"/>
INFORMATION2	<input type="text" value="31-2"/>
INFORMATION3	<input type="text" value="31-3"/>
INFORMATION4	<input type="text" value="31-4"/>
INFORMATION5	<input type="text" value="31-5"/>
INFORMATION6	<input type="text" value="31-6"/>
REMITTANCE INFORMATION	<input type="text" value="32"/>

☐ 入力データ固定

入力手順

- ① 引落入金依頼人が付した I D ( 1 6 文字\*以内) <sup>(注)</sup> を入力します。

(例) [BB-CCT/JPY/123/1]

スペース（半角）のみを入力した場合にはエラーとなります。

(注) 「\*」または「\*\*」が付されている入力項目の使用可能文字は、送信電文使用可能文字のうち、それぞれ以下の半角文字および半角スペースに限られます（以下本入力手順において同じです。）。送信電文使用可能文字の詳細については、利用細則（共通事務）を参照してください。

\* : 0-9a-zA-Z/-?:()., '+

\*\* : 0-9a-zA-Z/-?:()., '+!#\$%&\*='^\_`{|}~";<>@[\\

- ② 送金人（カバー送金において②の送金人が存在する場合には、当該送金人）が付した I D（3 5 文字\*以内）を入力します。

(例) [ABC/4562/2012-09-08]

- ③ 送金人が付した I D（3 5 文字\*以内）を入力します。

(例) [BBBB/160401-CCT/JPY/123/1]

この入力は省略することができます。

- ④ U E T R（3 6 文字）を入力します。

(例) [13c80dcc-11b7-4148-8227-487875bde3a4]

- ⑤ 引落入金依頼の金額（1 4 桁以内）を入力します。

(例) 1 億円…… [100000000]

- ⑥ 取引実行日（送信日に限ります。）を入力します。

年月日（和暦または西暦のいずれか一方）を入力します。

(例) 令和 2 年 4 月 1 日（西暦）…… [20200401]

〃（和暦）…… [020401]

- ⑦ 引落入金依頼人に対して入金の依頼を行った金融機関等の B I C コードを入力します。

(例) [GGGGXXXX]

この入力省略することができます。

日銀ネットに登録されていない B I C コードも入力することができます。

- ⑧ 引落入金依頼人に対して入金の依頼を行った金融機関等の口座情報を入力します。

この入力省略することができます。

⑧-1 または⑧-2 を入力する場合には、いずれか一方のみを入力してください。⑧-1 および⑧-2 の両方を入力した場合にはエラーとなります。

- ⑧-1 引落入金依頼人に対して入金の依頼を行った金融機関等の I B A N （ 3 4 文字以内）を入力します。

大文字英字 2 文字、数字 2 桁、英数字（3 0 文字以内）の順に入力します。これ以外を入力した場合にはエラーとなります。

（例）[XX30222200121637]

- ⑧-2 I B A N 以外の引落入金依頼人に対して入金の依頼を行った金融機関等の口座情報（3 4 文字\*以内）を入力します。

（例）[93115212345678]

- ⑨ 中継金融機関等 1 の B I C コードを入力します。

（例）[BBBBXXXX]

この入力省略することができます。

日銀ネットに登録されていない B I C コードも入力することができます。

- ⑩ 中継金融機関等 1 の口座情報を入力します。

この入力省略することができます。

⑩を入力しない場合には、⑩または⑩のうち少なくともいずれか一方について入力する必要があります。⑩および⑩のいずれも入力しない場合にはエラーとなります。

⑩-1 または⑩-2 を入力する場合には、いずれか一方のみを入力してください。⑩-1 および⑩-2 の両方を入力した場合にはエラーとなります。

- ⑩-1 中継金融機関等 1 の I B A N （ 3 4 文字以内）を入力します。

大文字英字 2 文字、数字 2 桁、英数字（3 0 文字以内）の順に入力します。これ以外を入力した場合にはエラーとなります。

（例）[XX30222200121637]

- ⑩-2 I B A N 以外の中継金融機関等 1 の口座情報（3 4 文字\*以内）を入力します。

（例）[93115212345678]

- ⑪ 送金人に関する情報を入力します。

⑪-1 から⑪-20 までの入力項目のうち、少なくとも一つの入力項目について入力してください。これらの入力項目全てについて入力しない場合には、エラーとなります。

- ⑪-1 送金人の B I C コードを入力します。

（例）[ABCCXXXX]

日銀ネットに登録されていない B I C コードも入力することができます。

⑪-2 B I Cコード以外の送金人を表すコードを入力します。

⑪-2 を入力する場合には、⑪-2-1 および⑪-2-2 を入力してください。⑪-2-1 または⑪-2-2 のいずれか一方のみを入力した場合にはエラーになります。

⑪-2-1 ⑪-2-2 で入力するコードの種類を表すコード（5文字以内）を入力します。

（例）[XPQGN]

⑪-2-2 送金人を表すコード（28文字\*以内）を入力します。

（例）[6666]

⑪-3 送金人の名称（140文字\*\*以内）を入力します。

（例）[ABC Corporation]

⑪-4～⑪-17 送金人の住所情報を構造化された項目により入力します。各項目の文字数については以下の表を参照してください。

⑪-18～⑪-20 の項目と併用することができます。

入力欄	項目名	文字数
⑪-4	DEPARTMENT	70文字**以内
⑪-5	SUBDEPARTMENT	70文字**以内
⑪-6	STREET NAME	70文字**以内
⑪-7	BUILDING NUMBER	16文字**以内
⑪-8	BUILDING NAME	35文字**以内
⑪-9	FLOOR	70文字**以内
⑪-10	POST BOX	16文字**以内
⑪-11	ROOM	70文字**以内
⑪-12	POST CODE	16文字**以内
⑪-13	TOWN NAME	35文字**以内
⑪-14	TOWN LOCATION NAME	35文字**以内
⑪-15	DISTRICT NAME	35文字**以内
⑪-16	COUNTRY SUBDIVISION	35文字**以内
⑪-17	COUNTRY	国名コード（2文字）

⑪-18～⑪-20 送金人の構造化されていない住所情報（70文字\*\*以内）を入力します。

⑪-4～⑪-17 の項目と併用することができます。

⑫ 送金人の口座情報を入力します。

この入力省略することができます。

⑫-1 または⑫-2 を入力する場合には、いずれか一方のみを入力してください。⑫-1 および⑫-2 の両方を入力した場合にはエラーとなります。

⑫-1 送金人の I B A N （ 3 4 文字以内）を入力します。

大文字英字 2 文字、数字 2 桁、英数字（ 3 0 文字以内）の順に入力します。これ以外を入力した場合にはエラーとなります。

（例）[XX30999907901252]

⑫-2 I B A N 以外の送金人の口座情報（ 3 4 文字\*以内）を入力します。

（例）[42457166654224]

⑬ 送金人口座保有金融機関等の B I C コードを入力します。

（例）[FFFFXXXX]

この入力省略することができます。

日銀ネットに登録されていない B I C コードも入力することができます。

⑭ 送金人口座保有金融機関等の口座情報を入力します。

この入力省略することができます。

⑭-1 または⑭-2 を入力する場合には、いずれか一方のみを入力してください。⑭-1 および⑭-2 の両方を入力した場合にはエラーとなります。

⑭-1 送金人口座保有金融機関等の I B A N （ 3 4 文字以内）を入力します。

大文字英字 2 文字、数字 2 桁、英数字（ 3 0 文字以内）の順に入力します。これ以外を入力した場合にはエラーとなります。

（例）[XX30111179231411]

⑭-2 I B A N 以外の送金人口座保有金融機関等の口座情報（ 3 4 文字\*以内）を入力します。

（例）[66549215423445]

⑮ 資金受取人口座保有金融機関等の B I C コードを入力します。

（例）[FFFFXXXX]

この入力省略することができます。

日銀ネットに登録されていない B I C コードも入力することができます。

⑯ 資金受取人口座保有金融機関等の口座情報を入力します。

この入力省略することができます。



⑩を入力しない場合には、⑩または⑱のうち少なくともいずれか一方について入力する必要があります。⑩および⑱のいずれも入力しない場合にはエラーとなります。

⑩-1 または⑩-2 を入力する場合には、いずれか一方のみを入力してください。⑩-1 および⑩-2 の両方を入力した場合にはエラーとなります。

⑩-1 資金受取人口座保有金融機関等の I B A N ( 3 4 文字以内) を入力します。

大文字英字 2 文字、数字 2 桁、英数字 ( 3 0 文字以内) の順に入力します。これ以外を入力した場合にはエラーとなります。

(例) [XX30555500345825]

⑩-2 I B A N 以外の資金受取人口座保有金融機関等の口座情報 ( 3 4 文字\*以内) を入力します。

(例) [55644133245554]

⑰ 資金受取人に関する情報を入力します。

⑰-1 から⑰-20 までの入力項目のうち、少なくとも一つの入力項目について入力してください。これらの入力項目全てについて入力しない場合には、エラーとなります。

⑰-1 資金受取人の B I C コードを入力します。

(例) [ABCCXXXX]

日銀ネットに登録されていない B I C コードも入力することができます。

⑰-2 B I C コード以外の資金受取人を表すコードを入力します。

⑰-2 を入力する場合には、⑰-2-1 および⑰-2-2 を入力してください。⑰-2-1 または⑰-2-2 のいずれか一方のみを入力した場合にはエラーになります。

⑰-2-1 ⑰-2-2 で入力するコードの種類を表すコード ( 5 文字以内) を入力します。

(例) [XPQGN]

⑰-2-2 資金受取人を表すコード ( 2 8 文字\*以内) を入力します。

(例) [6666]

⑰-3 資金受取人の名称 ( 1 4 0 文字\*\*以内) を入力します。

(例) [ABC Corporation]

⑰-4～⑰-17 資金受取人の住所情報を構造化された項目により入力します。各項目の文字数については以下の表を参照してください。

⑰-18～⑰-20 の項目と併用することができます。

入力欄	項目名	文字数
⑰-4	DEPARTMENT	7 0 文字**以内
⑰-5	SUBDEPARTMENT	7 0 文字**以内
⑰-6	STREET NAME	7 0 文字**以内
⑰-7	BUILDING NUMBER	1 6 文字**以内
⑰-8	BUILDING NAME	3 5 文字**以内
⑰-9	FLOOR	7 0 文字**以内
⑰-10	POST BOX	1 6 文字**以内
⑰-11	ROOM	7 0 文字**以内
⑰-12	POST CODE	1 6 文字**以内
⑰-13	TOWN NAME	3 5 文字**以内
⑰-14	TOWN LOCATION NAME	3 5 文字**以内
⑰-15	DISTRICT NAME	3 5 文字**以内
⑰-16	COUNTRY SUBDIVISION	3 5 文字**以内
⑰-17	COUNTRY	国名コード（2 文字）

⑰-18～⑰-20 資金受取人の構造化されていない住所情報（7 0 文字\*\*以内）を入力  
します。

⑰-4～⑰-17 の項目と併用することができます。

⑱ 資金受取人の口座情報を入力します。

この入力省略することができます。

⑱を入力しない場合には、⑩または⑯のうち少なくともいずれか一方について入力する必要があります。⑩および⑯のいずれも入力しない場合にはエラーとなります。

⑱-1 または⑱-2 を入力する場合には、いずれか一方のみを入力してください。⑱-1 および⑱-2 の両方を入力した場合にはエラーとなります。

⑱-1 資金受取人の I B A N（3 4 文字以内）を入力します。

大文字英字 2 文字、数字 2 桁、英数字（3 0 文字以内）の順に入力します。これ以外を入力した場合にはエラーとなります。

（例）[XX30999801759274]

⑱-2 I B A N 以外の資金受取人の口座情報（3 4 文字\*以内）を入力します。

（例）[44665511224455]

⑲ 入金先の外国中央銀行等に対する引落入金依頼に関する情報を入力します。

この入力省略することができます。

⑳以降を入力しない場合には、㉑を入力後 **実行** ボタンを押します。

㉑-1 **日本銀行から指示がない限り、入力しないでください。**

㉑-2 **入金先の外国中央銀行等に対する引落入金依頼に関する情報（１４０文字\*以内）**  
**を入力します。**

㉑-1～㉑-6 **日本銀行宛の引落入金依頼に関する情報（各項目３５文字\*以内）を入力します。**

㉑-1 から㉑-6 までの入力省略することができます。

㉑以降を入力しない場合には、㉒を入力後 **実行** ボタンを押します。

㉒ **送金の目的等に関する情報（１４０文字\*\*以内）を入力します。**

この入力省略することができます。

㉒以降を入力しない場合には、㉓を入力後 **実行** ボタンを押します。

(例) [abcdefghijklmnopqrstuvwxyz]

㉒以降は、㉓までに入力した内容がカバー送金にかかるものである場合に、カバー対象送金の内容を入力します。㉓までに入力した内容がカバー送金にかかるものでない場合には、㉒以降への入力省略することができます。

㉒ **カバー対象送金の送金人に関する情報を入力します。**

㉓までに入力した内容がカバー送金にかかるものである場合には、㉒-1 から㉒-20 までの入力項目のうち、少なくとも一つの入力項目について入力してください。これらの入力項目全てについて入力しない場合には、エラーとなります。

㉒-19 または㉒-20 を入力する場合には、いずれか一方のみを入力してください。㉒-19 および㉒-20 の両方を入力した場合にはエラーとなります。

㉒-1 **カバー対象送金の送金人の名称（１４０文字\*\*以内）を入力します。**

(例) [ABC Corporation]

㉒-2～㉒-15 **カバー対象送金の送金人の住所情報を構造化された項目により入力します。各項目の文字数については以下の表を参照してください。**

㉒-16～㉒-18 の項目と併用することができます。

入力欄	項目名	文字数
㉒-2	DEPARTMENT	70文字**以内
㉒-3	SUBDEPARTMENT	70文字**以内
㉒-4	STREET NAME	70文字**以内

㉔-5	BUILDING NUMBER	1 6 文字**以内
㉔-6	BUILDING NAME	3 5 文字**以内
㉔-7	FLOOR	7 0 文字**以内
㉔-8	POST BOX	1 6 文字**以内
㉔-9	ROOM	7 0 文字**以内
㉔-10	POST CODE	1 6 文字**以内
㉔-11	TOWN NAME	3 5 文字**以内
㉔-12	TOWN LOCATION NAME	3 5 文字**以内
㉔-13	DISTRICT NAME	3 5 文字**以内
㉔-14	COUNTRY SUBDIVISION	3 5 文字**以内
㉔-15	COUNTRY	国名コード（2 文字）

㉔-16～㉔-18 カバー対象送金の送金人の構造化されていない住所情報（7 0 文字\*\*以内）を入力します。

㉔-2～㉔-15 の項目と併用することができます。

㉔-19-1 カバー対象送金の送金人の B I C コードを入力します。

（例）[ABCCXXXX]

日銀ネットに登録されていない B I C コードも入力することができます。

㉔-19-2 カバー対象送金の送金人（組織・団体）の顧客番号等を入力します。

㉔-19-2 を入力する場合には、㉔-19-2-1 および㉔-19-2-2 を入力してください。㉔-19-2-1 または㉔-19-2-2 のいずれか一方のみを入力した場合にはエラーになります。

㉔-19-2-1 カバー対象送金の送金人（組織・団体）の顧客番号等（3 5 文字\*以内）を入力します。

（例）[987654]

㉔-19-2-2 ㉔-19-2-1 で入力するコードの種類を表すコード（4 文字以内）を入力します。

（例）[XXXX]

㉔-20 カバー対象送金の送金人（個人）の顧客番号等を入力します。

㉔-20 を入力する場合には、㉔-20-1 および㉔-20-2 を入力してください。㉔-20-1 または㉔-20-2 のいずれか一方のみを入力した場合にはエラーになります。

②-20-1   
  
(例) [987654]

②-20-2   
  
(例) [SSSS]

③

この入力省略することができます。

③-1 または③-2 を入力する場合には、いずれか一方のみを入力してください。③-1 および③-2 の両方を入力した場合にはエラーとなります。

③-1

大文字英字２文字、数字２桁、英数字（３０文字以内）の順に入力します。これ以外を入力した場合にはエラーとなります。

(例) [XX30999907901252]

③-2

(例) [42457166654224]

④

④までに入力した内容がカバー送金にかかるものである場合には、④-1 から④-20 までの入力項目のうち、少なくとも一つの入力項目について入力してください。これらの入力項目全てについて入力しない場合には、エラーとなります。

④-1

(例) [FFFFXXXX]

日銀ネットに登録されていない B I C コードも入力することができます。

④-2

④-2 を入力する場合には、④-2-1 および④-2-2 を入力してください。④-2-1 または④-2-2 のいずれか一方のみを入力した場合にはエラーになります。

④-2-1

(例) [XPQGN]

②④-2-2 カバー対象送金の送金人口座保有金融機関等を表すコード（２８文字\*\*以内）を入力します。

（例）[6666]

②④-3 カバー対象送金の送金人口座保有金融機関等の名称（１４０文字\*\*以内）を入力します。

（例）[FFFFBANK]

②④-4～②④-17 カバー対象送金の送金人口座保有金融機関等の住所情報を構造化された項目により入力します。各項目の文字数については以下の表を参照してください。

②④-18～②④-20 の項目と併用することができます。

入力欄	項目名	文字数
②④-4	DEPARTMENT	７０文字**以内
②④-5	SUBDEPARTMENT	７０文字**以内
②④-6	STREET NAME	７０文字**以内
②④-7	BUILDING NUMBER	１６文字**以内
②④-8	BUILDING NAME	３５文字**以内
②④-9	FLOOR	７０文字**以内
②④-10	POST BOX	１６文字**以内
②④-11	ROOM	７０文字**以内
②④-12	POST CODE	１６文字**以内
②④-13	TOWN NAME	３５文字**以内
②④-14	TOWN LOCATION NAME	３５文字**以内
②④-15	DISTRICT NAME	３５文字**以内
②④-16	COUNTRY SUBDIVISION	３５文字**以内
②④-17	COUNTRY	国名コード（２文字）

②④-18～②④-20 カバー対象送金の送金人口座保有金融機関等の構造化されていない住所情報（７０文字\*\*以内）を入力します。

②④-4～②④-17 の項目と併用することができます。

②⑤ カバー対象送金の送金人口座保有金融機関等の口座情報を入力します。

この入力省略することができます。

②⑤-1 または②⑤-2 を入力する場合には、いずれか一方のみを入力してください。②⑤-1 および②⑤-2 の両方を入力した場合にはエラーとなります。

②⑤-1 

カバー対象送金の送金人口座保有金融機関等の I B A N ( 3 4 文字以内) を入力します。
---

大文字英字 2 文字、数字 2 桁、英数字 ( 3 0 文字以内) の順に入力します。これ以外を入力した場合にはエラーとなります。

(例) [XX30111179231411]

②⑤-2 

I B A N 以外のカバー対象送金の送金人口座保有金融機関等の口座情報 ( 3 4 文字*以内) を入力します。
---

(例) [66549215423445]

②⑥ 

カバー対象送金の資金受取人口座保有銀金融機関等に関する情報を入力します。
--------------------------------------

②④までに入力した内容がカバー送金にかかるものである場合には、②⑥-1 から②⑥-20 までの入力項目のうち、少なくとも一つの入力項目について入力してください。これらの入力項目全てについて入力しない場合には、エラーとなります。

②⑥-1 

カバー対象送金の資金受取人口座保有金融機関等の B I C コードを入力します。
--

(例) [FFFFXXXX]

日銀ネットに登録されていない B I C コードも入力することができます。

②⑥-2 

B I C コード以外のカバー対象送金の資金受取人口座保有金融機関等を表すコードを入力します。
---

②⑥-2 を入力する場合には、②⑥-2-1 および②⑥-2-2 を入力してください。②⑥-2-1 または②⑥-2-2 のいずれか一方のみを入力した場合にはエラーになります。

②⑥-2-1 

②⑥-2-2 で入力するコードの種類を表すコード ( 5 文字以内) を入力します。
--

(例) [XPQGN]

②⑥-2-2 

カバー対象送金の資金受取人の口座保有金融機関等を表すコード ( 2 8 文字*以内) を入力します。
--

(例) [6666]

②⑥-3 

カバー対象送金の資金受取人口座保有金融機関等の名称 ( 1 4 0 文字**以内) を入力します。
---

(例) [FFFFBANK]

②⑥-4～②⑥-17 

カバー対象送金の資金受取人口座保有金融機関等の住所情報を構造化
---------------------------------

された項目により入力します。各項目の文字数については以下の表を参照してください。

㉔-18～㉔-20 の項目と併用することができます。

入力欄	項目名	文字数
㉔-4	DEPARTMENT	7 0 文字**以内
㉔-5	SUBDEPARTMENT	7 0 文字**以内
㉔-6	STREET NAME	7 0 文字**以内
㉔-7	BUILDING NUMBER	1 6 文字**以内
㉔-8	BUILDING NAME	3 5 文字**以内
㉔-9	FLOOR	7 0 文字**以内
㉔-10	POST BOX	1 6 文字**以内
㉔-11	ROOM	7 0 文字**以内
㉔-12	POST CODE	1 6 文字**以内
㉔-13	TOWN NAME	3 5 文字**以内
㉔-14	TOWN LOCATION NAME	3 5 文字**以内
㉔-15	DISTRICT NAME	3 5 文字**以内
㉔-16	COUNTRY SUBDIVISION	3 5 文字**以内
㉔-17	COUNTRY	国名コード（2 文字）

㉔-18～㉔-20 カバー対象送金の資金受取人口座保有金融機関等の構造化されていない住所情報（7 0 文字\*\*以内）を入力します。

㉔-4～㉔-17 の項目と併用することができます。

㉔-21 カバー対象送金の資金受取人口座保有金融機関等の店舗を表すコード（3 5 文字\*以内）を入力します。

この入力省略することができます。

（例）本店（0 0 1）…… [001]

㉔ カバー対象送金の資金受取人口座保有金融機関等の口座情報を入力します。

この入力省略することができます。

㉔-1 または㉔-2 を入力する場合には、いずれか一方のみを入力してください。㉔-1 および㉔-2 の両方を入力した場合にはエラーとなります。

㉔-1 カバー対象送金の資金受取人口座保有金融機関等の I B A N （3 4 文字以内）を入力します。

大文字英字 2 文字、数字 2 桁、英数字（3 0 文字以内）の順に入力します。これ以外を入力した場合にはエラーとなります。



(例) [XX30555500345825]

- ⑳-2 

I B A N以外のカバー対象送金の資金受取人口座保有金融機関等の口座情報 (34文字**以内)を入力します。
--

(例) [55644133245554]

- ㉔ 

カバー対象送金の資金受取人に関する情報を入力します。
----------------------------

㉔までに入力した内容がカバー送金にかかるものである場合には、㉔-1 から㉔-20 までの入力項目のうち、少なくとも一つの入力項目について入力してください。これらの入力項目全てについて入力しない場合には、エラーとなります。

㉔-19 または㉔-20 を入力する場合には、いずれか一方のみを入力してください。㉔-19 および㉔-20 の両方を入力した場合にはエラーとなります。

㉔以降を入力しない場合には、㉔を入力後 

実行
----

 ボタンを押します。

- ㉔-1 

カバー対象送金の資金受取人の名称 (140文字**以内) を入力します。
--------------------------------------

(例) [ABC Corporation]

- ㉔-2～㉔-15 

カバー対象送金の資金受取人の住所情報を構造化された項目により入力します。各項目の文字数については以下の表を参照してください。
--

㉔-16～㉔-18 の項目と併用することができます。

入力欄	項目名	文字数
㉔-2	DEPARTMENT	70文字**以内
㉔-3	SUBDEPARTMENT	70文字**以内
㉔-4	STREET NAME	70文字**以内
㉔-5	BUILDING NUMBER	16文字**以内
㉔-6	BUILDING NAME	35文字**以内
㉔-7	FLOOR	70文字**以内
㉔-8	POST BOX	16文字**以内
㉔-9	ROOM	70文字**以内
㉔-10	POST CODE	16文字**以内
㉔-11	TOWN NAME	35文字**以内
㉔-12	TOWN LOCATION NAME	35文字**以内
㉔-13	DISTRICT NAME	35文字**以内
㉔-14	COUNTRY SUBDIVISION	35文字**以内
㉔-15	COUNTRY	国名コード (2文字)

- ㉔-16～㉔-18 

カバー対象送金の資金受取人の構造化されていない住所情報 (70文
----------------------------------

字\*\*以内)を入力します。

㉘-2～㉘-15 の項目と併用することができます。

㉘-19-1 カバー対象送金の資金受取人の B I C コードを入力します。

(例) [ABCCXXXX]

日銀ネットに登録されていない B I C コードも入力することができます。

㉘-19-2 カバー対象送金の資金受取人(組織・団体)の顧客番号等(35文字\*以内)を入力します。

(例) [987654]

㉘-20 カバー対象送金の資金受取人(個人)の顧客番号等(35文字\*以内)を入力します。

(例) [123456]

㉙ カバー対象送金の資金受取人の口座情報を入力します。

この入力省略することができます。

㉙-1 または㉙-2 を入力する場合には、いずれか一方のみを入力してください。㉙-1 および㉙-2 の両方を入力した場合にはエラーとなります。

㉙以降を入力しない場合には、㉙を入力後 **実行** ボタンを押します。

㉙-1 カバー対象送金の資金受取人の I B A N (34文字以内)を入力します。

大文字英字2文字、数字2桁、英数字(30文字以内)の順に入力します。これ以外を入力した場合にはエラーとなります。

(例) [XX30999801759274]

㉙-2 I B A N 以外のカバー対象送金の資金受取人の口座情報(34文字\*以内)を入力します。

(例) [44665511224455]

㉚ カバー対象送金の資金受取人口座保有金融機関等宛の情報(140文字\*以内)を入力します。

この入力省略することができます。

㉚および㉚を入力しない場合には、㉚を入力後 **実行** ボタンを押します。

㉛-1～㉛-6 カバー対象送金における次の決済関係者宛の情報(各項目35文字\*以内)を入力します。

この入力省略することができます。

③②を入力しない場合には、③①を入力後 **実行** ボタンを押します。

③② **カバー対象送金の目的等に関する情報（140文字\*\*以内）を入力します。**

この入力省略することができます。

③②を入力後 **実行** ボタンを押します。

（例）[abcdefghijklmnopqrstuvwxyz]

## 出力帳票

(別領域)

(2116-00300)

\*\*\* ACKNOWLEDGEMENT OF BANK TRANSFER(DEPOSITS OF OVERSEAS INSTITUTIONS) \*\*\* (注)

INSTRUCTION ID	:	_____
END TO END ID	:	_____
TRANSACTION ID	:	_____
UETR	:	_____
CLEARING SYSTEM REF	:	_____
AMOUNT	:	_____ ¥
DATE	:	_____
PREVIOUS INSTRUCTING AGENT 1		
BIC	:	_____
PREVIOUS INSTRUCTING AGENT 1 ACCOUNT		
IBAN	:	_____
OTHER ID	:	_____
INTERMEDIARY AGENT 1		
BIC	:	_____
INTERMEDIARY AGENT 1 ACCOUNT		
IBAN	:	_____
OTHER ID	:	_____
DEBTOR		
BIC	:	_____
CLEARING SYSTEM MEMBER ID CODE	:	_____
CLEARING SYSTEM MEMBER ID	:	_____
NAME	:	_____
DEPARTMENT	:	_____
SUBDEPARTMENT	:	_____
STREET NAME	:	_____
BUILDING NUMBER	:	_____
BUILDING NAME	:	_____
FLOOR	:	_____
POST BOX	:	_____
ROOM	:	_____
POST CODE	:	_____
TOWN NAME	:	_____
TOWN LOCATION NAME	:	_____
DISTRICT NAME	:	_____
COUNTRY SUBDIVISION	:	_____
COUNTRY	:	_____
ADDRESS	:	_____
ADDRESS	:	_____
ADDRESS	:	_____
DEBTOR ACCOUNT		
IBAN	:	_____
OTHER ID	:	_____
DEBTOR AGENT		
BIC	:	_____
DEBTOR AGENT ACCOUNT		
IBAN	:	_____
OTHER ID	:	_____
CREDITOR AGENT		
BIC	:	_____
CREDITOR AGENT ACCOUNT		
IBAN	:	_____
OTHER ID	:	_____
CREDITOR		
BIC	:	_____
CLEARING SYSTEM MEMBER ID CODE	:	_____
CLEARING SYSTEM MEMBER ID	:	_____
NAME	:	_____

DEPARTMENT	:	
SUBDEPARTMENT	:	
STREET NAME	:	
BUILDING NUMBER	:	
BUILDING NAME	:	
FLOOR	:	
POST BOX	:	
ROOM	:	
POST CODE	:	
TOWN NAME	:	
TOWN LOCATION NAME	:	
DISTRICT NAME	:	
COUNTRY SUBDIVISION	:	
COUNTRY	:	
ADDRESS	:	
ADDRESS	:	
ADDRESS	:	
CREDITOR ACCOUNT		
IBAN	:	
OTHER ID	:	
INSTRUCTION FOR CREDITOR AGENT		
INSTRUCTION CODE	:	
INFORMATION	:	
INSTRUCTION FOR NEXT AGENT		
INFORMATION	:	
INFORMATION	:	
INFORMATION	:	
INFORMATION	:	
INFORMATION	:	
INFORMATION	:	
REMITTANCE INFORMATION	:	
UNDERLYING CUSTOMER CREDIT TRANSFER		
DEBTOR		
NAME	:	
DEPARTMENT	:	
SUBDEPARTMENT	:	
STREET NAME	:	
BUILDING NUMBER	:	
BUILDING NAME	:	
FLOOR	:	
POST BOX	:	
ROOM	:	
POST CODE	:	
TOWN NAME	:	
TOWN LOCATION NAME	:	
DISTRICT NAME	:	
COUNTRY SUBDIVISION	:	
COUNTRY	:	
ADDRESS	:	
ADDRESS	:	
ADDRESS	:	
ORGANISATION ID(BIC)	:	
ORGANISATION ID(OTHER)	:	
ORGANISATION ID CODE(OTHER)	:	
PRIVATE ID	:	
PRIVATE ID CODE	:	
DEBTOR ACCOUNT		
IBAN	:	
OTHER ID	:	
DEBTOR AGENT		
BIC	:	
CLEARING SYSTEM MEMBER ID CODE	:	
CLEARING SYSTEM MEMBER ID	:	
NAME	:	

DEPARTMENT	:	_____
SUBDEPARTMENT	:	_____
STREET NAME	:	_____
BUILDING NUMBER	:	_____
BUILDING NAME	:	_____
FLOOR	:	_____
POST BOX	:	_____
ROOM	:	_____
POST CODE	:	_____
TOWN NAME	:	_____
TOWN LOCATION NAME	:	_____
DISTRICT NAME	:	_____
COUNTRY SUBDIVISION	:	_____
COUNTRY	:	—
ADDRESS	:	_____
ADDRESS	:	_____
ADDRESS	:	_____
DEBTOR AGENT ACCOUNT		
IBAN	:	_____
OTHER ID	:	_____
CREDITOR AGENT		
BIC	:	_____
CLEARING SYSTEM MEMBER ID CODE	:	_____
CLEARING SYSTEM MEMBER ID	:	_____
NAME	:	_____
		_____
DEPARTMENT	:	_____
SUBDEPARTMENT	:	_____
STREET NAME	:	_____
BUILDING NUMBER	:	_____
BUILDING NAME	:	_____
FLOOR	:	_____
POST BOX	:	_____
ROOM	:	_____
POST CODE	:	_____
TOWN NAME	:	_____
TOWN LOCATION NAME	:	_____
DISTRICT NAME	:	_____
COUNTRY SUBDIVISION	:	_____
COUNTRY	:	—
ADDRESS	:	_____
ADDRESS	:	_____
ADDRESS	:	_____
BRANCH ID	:	_____
CREDITOR AGENT ACCOUNT		
IBAN	:	_____
OTHER ID	:	_____
CREDITOR		
NAME	:	_____
		_____
DEPARTMENT	:	_____
SUBDEPARTMENT	:	_____
STREET NAME	:	_____
BUILDING NUMBER	:	_____
BUILDING NAME	:	_____
FLOOR	:	_____
POST BOX	:	_____
ROOM	:	_____
POST CODE	:	_____
TOWN NAME	:	_____
TOWN LOCATION NAME	:	_____
DISTRICT NAME	:	_____
COUNTRY SUBDIVISION	:	_____
COUNTRY	:	—
ADDRESS	:	_____
ADDRESS	:	_____
ADDRESS	:	_____
ORGANISATION ID(BIC)	:	_____
ORGANISATION ID(OTHER)	:	_____

PRIVATE ID	:	_____
CREDITOR ACCOUNT		
IBAN	:	_____
OTHER ID	:	_____
INSTRUCTION FOR CREDITOR AGENT		
INFORMATION	:	_____
		_____
INSTRUCTION FOR NEXT AGENT		
INFORMATION	:	_____
INFORMATION	:	_____
INFORMATION	:	_____
INFORMATION	:	_____
INFORMATION	:	_____
INFORMATION	:	_____
REMITTANCE INFORMATION	:	_____
		_____

(注) 「CLEARING SYSTEM REF」および「DATE」以外の項目のうち、引落入金依頼人が入力したものに限り表示されます（それ以外の場合には、項目名を含め表示されません。）。ただし、「CLEARING SYSTEM REF」には当座勘定取引通番を表示し、「DATE」には取引実行日を西暦で表示します。

(別領域)

(2116-00200)

当座勘定引落済通知（海外預り金）			
取引実行日 _____			
当座勘定			
取引通番	引落口座	金額	当座勘定残高
_____	_____ (注1)	_____ 円	_____ 円 (注
2)			
			担保余裕額
			_____ 円 (注
3)			
摘要 599 外国雑			

(注1) 引落入金依頼人の金融機関等店舗コードまたはB I Cコードが表示されます。

(注2) 当座貸越取引先の場合において、引落後に当座貸越であるときは、当座勘定残高の冒頭に符号「－」を付して表示されます。

(注3) 当座貸越取引先の場合に限り表示されます（それ以外の場合には、項目名を含め表示されません。）。